

# Manual de registro de cuenta en el SITEC

---

Sistema de Trámites Electrónicos  
ante la COFECE



Comisión  
Federal de  
Competencia  
Económica

## Contenido

|  |    |
|--|----|
| Glosario .....   | 3  |
| Sistema de Trámites Electrónicos ante la Comisión.....   | 4  |
| Registro de cuenta en SITEC.....   | 5  |
| Solicitar cuenta de Usuario.....   | 5  |
| Datos iniciales.....   | 5  |
| Persona física de nacionalidad mexicana.....   | 7  |
| Persona moral de nacionalidad mexicana .....   | 8  |
| Persona física de nacionalidad extranjera .....  | 9  |
| Persona moral de nacionalidad extranjera .....   | 10 |
| Autoridad Pública .....  | 12 |
| Domicilio que designa para oír/recibir notificaciones en la Ciudad de México o domicilio oficial de la Autoridad Pública ..... | 13 |
| Términos y Condiciones.....  | 14 |
| Aviso de Privacidad .....  | 14 |
| Firmar la solicitud de registro en el SITEC.....   | 15 |
| Envío y validación de la solicitud de registro en el SITEC .....   | 15 |
| Contacto.....  | 17 |
| Soporte Operativo.....   | 17 |

## Glosario

|   |  |
|---|--|
| <b>COFECE o Comisión</b>                    | <b>Comisión Federal de Competencia Económica.</b>  |
| <b>Disposiciones Regulatorias de la Ley</b> | <b>Disposiciones Regulatorias de la Ley Federal de Competencia Económica.</b>  |
| <b>DRUMES</b>                               | <b>Disposiciones Regulatorias sobre el uso de Medios electrónicos ante la Comisión Federal de Competencia Económica.</b> |
| <b>LFCE o Ley</b>                           | <b>Ley Federal de Competencia Económica.</b>   |
| <b>OPE</b>                                  | <b>Oficialía de Partes Electrónica.</b>  |
| <b>SINEC</b>                                | <b>Sistema de Notificaciones Electrónicas de Concentraciones.</b>  |
| <b>SISELO</b>                               | <b>Sistema de Solicitud Electrónica de Licitaciones y Opiniones de la Comisión</b>                                       |
| <b>SITEC</b>                                | <b>Sistema de Trámites Electrónicos ante la Comisión Federal de Competencia Económica.</b>                               |

## Sistema de Trámites Electrónicos ante la Comisión.

El Sistema de Trámites Electrónicos de la Comisión es un sistema establecido a efecto de registrar, controlar, procesar, almacenar, difundir, transmitir, gestionar, administrar y notificar cualquiera de los procedimientos que hayan sido autorizados previamente por el Pleno, a través de una o varias plataformas, aplicativos o componentes que se encuentren vinculados a éste.

Dicho sistema comprende las siguientes plataformas:

- (I) SINEC, plataforma que permite a los agentes económicos notificar concentraciones vía electrónica, de conformidad con lo establecido en los artículos 90 o 92 de la Ley, así como sustanciar todo el procedimiento, desde la notificación hasta la acreditación del cierre de la operación correspondiente.
- (II) OPE, plataforma que permite la presentación de documentos digitalizados o electrónicos, en los procedimientos que determine el Pleno de la Comisión, entre otros, los previstos en los Lineamientos para el uso de medios electrónicos durante la investigación, la secuela del procedimiento, la verificación y los incidentes tramitados ante la Comisión Federal de Competencia Económica.
- (III) SISELO, plataforma que permite a los agentes económicos la sustanciación del procedimiento para la solicitud de opiniones o resoluciones en el otorgamiento de licencias, concesiones, permisos y análogos por medios electrónicos ante la Comisión.

Asimismo, puede incluir cualquier otra plataforma, aplicativo o componente que se especifique en disposiciones o lineamientos que emita el Pleno de la Comisión.

## Registro de cuenta en SITEC

Para estar en posibilidad de presentar información ante la Comisión a través de las plataformas, aplicativo o componentes del SITEC, como OPE, SINEC y SISELO, es necesario registrarse previamente en el SITEC. A continuación, se detallan los pasos a seguir para llevar a cabo dicho registro.

Para acceder directamente a la plataforma SITEC, podrá hacerlo desde la siguiente dirección: <https://www.cofece.mx/sitec/>

Al ingresar, debe seleccionarse la opción de “Solicitar Cuenta de Usuario” (Imagen 1).




Imagen 1

### Solicitar cuenta de Usuario

A continuación, se presenta una descripción de los campos que deben ser llenados. Aquellos que cuenten con un asterisco “\*” son obligatorios. El resto de los campos no son elementos obligatorios, por lo que, aun sin completarlos, podrá concluirse la solicitud de cuenta.

#### Datos iniciales

A continuación, se describen los datos iniciales de registro requeridos:

**[\*] Nacionalidad:** seleccione la nacionalidad que detenta. En caso de no ser mexicana, especificar la nacionalidad que corresponda.

**[\*] Nombre de Usuario:** será el nombre con el cual se identificará en su cuenta como Usuario y el que utilizará para todos los trámites que se realicen por medios electrónicos, en su caso. Únicamente se permiten hasta 15 caracteres alfanuméricos, no se permiten caracteres especiales (i.e. &, ¿, ¡).

Datos Generales \* Los campos que estén marcados con un asterisco, son campos que deberán de llenarse obligatoriamente. En caso contrario, usted no podrá dejar vacío el campo correspondiente.

Nacionalidad \*  Mexicana  Otra

Nombre de Usuario \*

Solicitar cuenta

Imagen 2

Al elegir la nacionalidad, se desplegará la opción para indicar el tipo de persona (Imagen 3):

Datos Generales \* Los campos que estén marcados con un asterisco, son campos que deberán de llenarse obligatoriamente. En caso contrario, usted no podrá dejar vacío el campo correspondiente.

Nacionalidad \*  Mexicana  Otra

Tipo de persona \*  Física  Moral  Autoridad Pública

Nombre de Usuario \*

Solicitar cuenta

Imagen 3

**[\*] Tipo de persona:** seleccione si el Usuario que solicita el registro y habilitación de la cuenta es una persona física o moral o una autoridad pública.

Al elegir la opción correspondiente se desplegarán los campos que deben ser llenados para el registro.

## Persona física de nacionalidad mexicana

A continuación, se describen los datos de registro requeridos (Imagen 4):

The screenshot shows the 'Datos Generales' section of the registration form. It includes the following fields and options:

- Nacionalidad \***: Radio buttons for  Mexicana and  Otra.
- Tipo de persona \***: Radio buttons for  Física,  Moral, and  Autoridad Pública.
- Nombre de Usuario \***: Text input field.
- Identificación oficial \***: Text input field with a camera icon.
- Acredita personalidad**: Text input field with a camera icon.
- CURP \***: Text input field with a mask 'XXXXXXXX (18 Dígitos)'.
- RFC \***: Text input field with a mask 'RFC + Homoclave (12 o 13)'.
- PERSONA FÍSICA** section:
  - Nombre Completo \***: Text input field.
  - Fecha de nacimiento (mm/dd/aaaa) \***: Text input field with a date mask.
  - Nombre de despacho**: Text input field.
  - Persona que representa**: Text input field.
- Domicilio que designa para oír/recibir notificaciones en la Ciudad de México** section:
  - Calle \***, **Colonia \***, **Delegación/Localidad \***: Text input fields.
  - Correo electrónico \***: Text input field with a mask 'XXXXXXXX@XXXXXX'.
  - Confirmación correo electrónico \***: Text input field with a mask 'XXXXXXXX@XXXXXX'.
  - Correio alternativo \***: Text input field with a mask 'XXXXXXXX@XXXXXX'.
  - Confirmación correo alternativo \***: Text input field with a mask 'XXXXXXXX@XXXXXX'.
  - No. Exterior \*** and **No. Interior \***: Text input fields.
  - CP \***: Text input field with a mask 'XXXXXXXXXX (10 dígitos)'.
  - Teléfono \***: Text input field with a mask 'XXXXXXXXXX (10 dígitos)'.

At the bottom of the form is a blue button labeled 'Solicitar cuenta'.

Imagen 4

**[\*] Identificación oficial:** incluir copia digitalizada<sup>1</sup> de su identificación oficial de conformidad con lo dispuesto en el artículo 45 de las Disposiciones Regulatorias de la Ley.<sup>2</sup>

**[\*] CURP:** proporcionar los 18 dígitos alfanuméricos de la clave única de registro de población que puede obtener de manera gratuita a través de la página de Internet de la Secretaría de Gobernación.<sup>3</sup>

**[\*] RFC:** proporcionar los 13 dígitos alfanuméricos del Registro Federal de Contribuyentes de la persona física solicitante, el cual deberá coincidir con los registros de la firma electrónica de la misma.

**Acredita personalidad:** si se trata de una persona física que actúa por su propio derecho no es necesario anexar ningún documento en este campo.

**[\*] Nombre Completo:** nombre(s) y apellido(s) de la persona física solicitante.

**[\*] Fecha de nacimiento:** seleccionar con ayuda del calendario que se despliega, el día, mes y año.

**Nombre de despacho:** incluir el nombre del despacho, en su caso, para facilitar la identificación del Usuario y su contacto en el futuro. No se permiten caracteres especiales.

**Persona que representa:** incluirla en su caso; sin embargo, no es un campo obligatorio.

<sup>1</sup> Se sugiere emplear archivos en formato PDF para cualquier copia digitalizada a que se refiere este documento.

<sup>2</sup> Tales como: credencial para votar vigente expedida por el Instituto Nacional Electoral (antes Instituto Federal Electoral), pasaporte vigente, cédula profesional vigente, cartilla militar liberada en su caso o bien, licencia para conducir vigente.

<sup>3</sup> <https://www.gob.mx/curp/>

## Persona moral de nacionalidad mexicana

A continuación, se describen los datos de registro requeridos (Imagen 5):

The image shows a web form for creating a user account. At the top, there are logos for 'sitec' (Sistema de Trámites Electrónicos) and 'cofece' (Comisión Federal de Competencia Económica). Below the logos are navigation buttons: 'Solicitar Cuenta de Usuario', 'Reportar Fallos', 'Sistema de Notificaciones Electrónico', and 'Administrar'. The main form area is titled 'Datos Generales' and contains the following fields:

- Nacionalidad \***: Radio buttons for 'Mexicana' (selected), 'Otra', and 'Autoridad Pública'.
- Tipo de persona \***: Radio buttons for 'Física' and 'Moral' (selected).
- Nombre de Usuario \***: Text input field.
- Identificación oficial \***: Text input field.
- Acredita personalidad \***: Text input field.
- RFC \***: Text input field with a hint 'RFC \* Homoclave (12 o 13)'.
- PERSONA MORAL** section:
  - Denominación \***: Text input field.
  - Fecha de constitución (mm/dd/aaaa) \***: Text input field with a hint 'mm/dd/aaaa'.
  - Nombre de despacho**: Text input field.
  - Persona que representa**: Text input field.
  - No. escritura constitutiva \***: Text input field.
  - País constitución \***: Text input field.
  - Escritura \***: Text input field.
  - No. Registro RPC \***: Text input field.
- Domicilio que designa para oír/recibir notificaciones en la Ciudad de México**:
  - Calle \***: Text input field.
  - Colonia \***: Text input field.
  - Delegación/Localidad \***: Text input field.
  - Correo electrónico \***: Text input field with a hint 'xxxxxxxx@xxxxxx'.
  - CP \***: Text input field.
  - Teléfono \***: Text input field with a hint 'xxxxxxxx(10 dígitos)'.
  - Confirmación correo electrónico \***: Text input field with a hint 'xxxxxxxx@xxxxxx'.
- Correo alternativo \***: Text input field with a hint 'xxxxxxxx@xxxxxx'.
- Confirmación correo alternativo \***: Text input field with a hint 'xxxxxxxx@xxxxxx'.

At the bottom of the form is a blue button labeled 'Solicitar cuenta'.

Imagen 5

**[\*] Identificación oficial:** incluir copia digitalizada de la identificación oficial de la persona física a través de la cual se realiza el registro y habilitación de Usuario. La identificación presentada deberá presentarse conforme a lo dispuesto en el artículo 45 de las Disposiciones Regulatorias de la Ley.

**[\*] RFC:** proporcionar los 12 dígitos alfanuméricos del Registro Federal de Contribuyentes de la persona moral solicitante, el cual debe coincidir con los registros de la firma electrónica de la misma.

**[\*] Acredita personalidad:** incluir copia digitalizada del documento o instrumento con el que se acredite la representación de la persona física a través de la cual se realiza el registro respecto de la persona moral solicitante.

**[\*] Denominación:** nombre de la persona moral/ empresa y el régimen bajo el cual está constituida. Por ejemplo: Consultores Asociados, S. de R.L. de C.V. No se permiten caracteres especiales.

**[\*] Fecha de constitución:** fecha en que legalmente quedó constituida la sociedad.

**Nombre de despacho:** incluir el nombre del despacho, en su caso, para facilitar la identificación del Usuario y su contacto en el futuro.



**Persona que representa:** incluirla en su caso; sin embargo, no es un campo obligatorio.

**[\*] Número de escritura constitutiva:** incluir número de la escritura constitutiva de la persona moral solicitante.

**[\*] País constitución:** incluir país de constitución de la persona moral solicitante.

**[\*] Escritura:** incluir copia digitalizada de la escritura constitutiva de la persona moral solicitante.

**[\*] No. Registro RPC:** incluir número de registro ante el Registro Público de Comercio de la persona moral solicitante.

### Persona física de nacionalidad extranjera

A continuación, se describen los datos de registro requeridos (Imagen 6):

sitec Sistema de Trámites Electrónicos

cofece Comisión Federal de Competencia Económica

Solicitar Cuenta de Usuario Reportar Fallos Sistema de Notificaciones Electrónico Administrar

Datos Generales \* Los campos que estén marcados con un asterisco, son campos que deberán de llenarse obligatoriamente. En caso contrario, usted no podrá dejar vacío el campo correspondiente.

Nacionalidad \*  Mexicana  Otra \* [Escribe tu nacionalidad]

Tipo de persona \*  Física  Moral  Autoridad Pública

Nombre de Usuario \*

Identificación oficial \* RFC \* [RFC + Homoclave (12 o 13)]

Acredita personalidad

PERSONA FÍSICA

Nombre Completo \* Fecha de nacimiento (mm/dd/aaaa) \* [mm/dd/aaaa] País de nacimiento \* País de residencia \* Nombre de despacho \* Persona que representa \*

PASAPORTE

Num. Pasaporte \* Expiración de pasaporte (mm/dd/aaaa) \* [mm/dd/aaaa] Pasaporte \* No. Forma migratoria \* Forma migratoria \*

Domicilio que designa para oír/recibir notificaciones en la Ciudad de México

Calle \* Colonia \* Delegación/Localidad \* Correo electrónico \* [xxxxxxxx@xxxxx] No. Exterior \* No. Interior \* CP \* Teléfono \* [XXXXXXXXXX(10 dígitos)] Confirmación correo electrónico \* [xxxxxxxx@xxxxx] Correo alternativo \* [xxxxxxxx@xxxxx] Confirmación correo alternativo \* [xxxxxxxx@xxxxx]

Solicitar cuenta

**Imagen 6**

**[\*] Identificación oficial:** incluir copia digitalizada de su identificación oficial de conformidad con lo dispuesto en el artículo 45 de las Disposiciones Regulatorias de la Ley.

**[\*] RFC:** proporcionar los 13 dígitos alfanuméricos del Registro Federal de Contribuyentes de la persona física solicitante, el cual debe coincidir con los registros de la firma electrónica de la misma.

**Acredita personalidad:** si se trata de una persona física que actúa por su propio derecho no es necesario anexar ningún documento en este campo.

**[\*] Nombre Completo:** nombre(s) y apellido(s) de la persona física solicitante.

**[\*] Fecha de nacimiento:** seleccionar con ayuda del calendario que se despliega, el día, mes y año.

**[\*] País de nacimiento:** incluir el país de nacimiento.

**[\*] País de residencia:** incluir el nombre del país donde reside actualmente.

**Nombre de despacho:** incluir el nombre del despacho, en su caso, para facilitar la identificación del Usuario y su contacto en el futuro. No se permiten caracteres especiales.

**Persona que representa:** incluirla en su caso; sin embargo, no es un campo obligatorio.

**[\*] Num. Pasaporte:** número del pasaporte vigente del solicitante.

**[\*] Expiración de pasaporte:** indicar la fecha con ayuda del calendario que se despliega, día, mes y año de la expiración del pasaporte.

**[\*] Pasaporte:** adjuntar en copia digitalizada la totalidad del pasaporte.

**[\*] No. Forma migratoria:** número correspondiente a su documento migratorio vigente.

**[\*] Forma migratoria:** incluir copia digitalizada del documento migratorio vigente que corresponda, emitido por autoridad competente (en su caso, prórroga o refrendo migratorio).

### Persona moral de nacionalidad extranjera

A continuación, se describen los datos de registro requeridos (Imagen 7):

**sitec** Sistema de Trámites Electrónicos **cofece** Comisión Federal de Competencia Económica

Solicitar Cuenta de Usuario Reportar Fallos Sistema de Notificaciones Electrónico Administrar

Datos Generales \* Los campos que estén marcados con un asterisco, son campos que deberán de llenarse obligatoriamente. En caso contrario, usted no podrá dejar vacío el campo correspondiente.

Nacionalidad \*  Mexicana  Otra \*  <sup>?</sup>

Tipo de persona \*  Física  Moral  Autoridad Pública

Nombre de Usuario \*  <sup>?</sup>

Identificación oficial \*  <sup>?</sup> RFC \*

Acredita personalidad \*  <sup>?</sup>

**PERSONA MORAL**

Denominación \*

Fecha de constitución (mm/dd/aaaa) \*

Nombre de despacho

Persona que representa

No. Legalización y/o apostilla de documento

Fecha de acreditación (mm/dd/aaaa) \*

No. escritura constitutiva \*

País constitución \*

**PASAPORTE**

País de residencia \*

Num. Pasaporte \*

Expiración de pasaporte (mm/dd/aaaa) \*

Domicilio que designa para oír/recibir notificaciones en la Ciudad de México

Calle \*

Colonias \*

Delegación/Localidad \*

Correo electrónico \*

Correo alternativo \*

No. Exterior \*

No. Interior \*

CP \*

Teléfono \*

Confirmación correo electrónico \*

Confirmación correo alternativo \*

**Solicitar cuenta**

Imagen 7

**[\*] Identificación oficial:** incluir copia digitalizada de la totalidad del pasaporte de la persona física a través de la cual se realiza el registro y habilitación de Usuario. En caso de ser mexicano, adjuntar el documento con el que se identifique conforme a lo dispuesto en el artículo 45 de las Disposiciones Regulatorias de la Ley.

**[\*] RFC:** proporcionar los 12 dígitos alfanuméricos del Registro Federal de Contribuyentes de la persona moral solicitante, el cual debe coincidir con los registros de la firma electrónica de la misma.

**[\*] Acredita personalidad:** incluir copia digitalizada del documento o instrumento con el que se acredite la representación de la persona física a través de la cual se realiza el registro respecto de la persona moral solicitante.

**[\*] Denominación:** nombre de la persona moral/ empresa y el régimen bajo el cual está constituida. Por ejemplo: Consultores Asociados, S. de R.L. de C.V. No se permiten caracteres especiales.

**[\*] Fecha de constitución:** fecha en que legalmente quedó constituida la sociedad.

**Nombre de despacho:** incluir el nombre del despacho, en su caso, para facilitar la identificación del Usuario y su contacto en el futuro.

**Persona que representa:** incluirla en su caso; sin embargo, no es un campo obligatorio.

**[\*] No. Legalización y/o apostilla de documento:** incluir el número de la legalización o apostilla correspondiente.

**[\*] Fecha de acreditación:** incluir la fecha de la legalización o apostilla correspondiente.

**[\*] No. escritura constitutiva:** incluir número de la escritura constitutiva de la persona moral solicitante.

**[\*] País constitución:** incluir país de constitución de la persona moral solicitante.

**[\*] País de residencia:** incluir el nombre del país donde reside actualmente.

**[\*] Num. Pasaporte:** número del pasaporte vigente del representante legal. En caso de ser mexicano, número del documento con el que se identifique conforme a lo dispuesto en el artículo 45 de las Disposiciones Regulatorias de la Ley.

**[\*] Expiración de pasaporte:** indicar la fecha con ayuda del calendario que se despliega, día, mes y año de la expiración del pasaporte del representante legal. En caso de ser mexicano, señalar, si corresponde, la fecha de expiración del documento con el que se identifique conforme a lo dispuesto en el artículo 45 de las Disposiciones Regulatorias de la Ley.

## Autoridad Pública

A continuación, se describen los datos de registro requeridos (Imagen 8):

Datos Generales \* Los campos que estén marcados con un asterisco, son campos que deberán de llenarse obligatoriamente. En caso contrario, usted no podrá dejar vacío el campo correspondiente.

Nacionalidad \*  Mexicana  Otra

Tipo de persona \*  Física  Moral  Autoridad Pública

Nombre de Usuario \*

Identificación oficial \*  CURP \*   
RFC \*

Nombre del servidor público \*  Denominación de la Autoridad Pública \*   
Área administrativa \*  Cargo del servidor público \*   
Nombramiento \*  Fundamento de facultades \*   
Fecha de nacimiento (mm/dd/aaaa) \*

Calle \*  No. Exterior \*   
Colonia \*  No. Interior \*   
Delegación/Localidad \*  CP \*   
Correo electrónico institucional \*  Teléfono \*   
Confirmar correo electrónico institucional \*

Correo alternativo \*  Confirmación correo alternativo \*

[Solicitar cuenta](#)

Imagen 8

**[\*] Nombre del servidor público:** nombre y apellidos del servidor público que solicita el registro y habilitación de Usuario.

**[\*] Identificación oficial:** incluir copia digitalizada de su identificación oficial de conformidad con lo dispuesto en el artículo 45 de las Disposiciones Regulatorias de la Ley.

**[\*] Fecha de nacimiento:** seleccionar con ayuda del calendario que se despliega, el día, mes y año.

**[\*] CURP:** proporcionar los 18 dígitos alfanuméricos de la clave única de registro de población que puede obtener de manera gratuita a través de la página de Internet de la Secretaría de Gobernación.

**[\*] RFC:** proporcionar los 13 dígitos alfanuméricos del Registro Federal de Contribuyentes de la persona física solicitante, el cual deberá coincidir con los registros de la firma electrónica de la misma.

**[\*] Cargo del servidor público:** cargo del servidor público que solicita el registro y habilitación de Usuario.

**[\*] Dirección de correo electrónico institucional:** dirección de correo electrónico institucional del servidor público que solicita el registro y habilitación de Usuario.

**[\*] Área administrativa:** área administrativa a la que se encuentra adscrito su cargo.

**[\*] Denominación de la Autoridad Pública:** nombre de la Autoridad Pública que representa.

**[\*] Nombramiento:** incluir copia digitalizada del nombramiento del servidor público solicitante y de sus representantes legales o delegados, cuando no sea posible verificar en fuentes oficiales el cargo con que cuenta el servidor público.

**[\*] Fundamento de facultades:** incluir los artículos y normativa en los que se sustenta su facultad para actuar.

Además de lo descrito, para cualquiera de los casos señalados, también deben incluirse los siguientes datos para concluir con el registro:

### Domicilio que designa para oír/recibir notificaciones en la Ciudad de México o domicilio oficial de la Autoridad Pública

El Usuario deberá ingresar para el registro los datos del domicilio y los datos de contacto. El domicilio señalado debe estar en la Ciudad de México, salvo que se trate de una Autoridad Pública, en cuyo caso deberá ingresarse el domicilio oficial. En este sentido, deben incorporarse los siguientes datos:

**[\*] Calle**

**[\*] No. Exterior**

**No. Interior**

**[\*] Código Postal**

**[\*] Colonia**

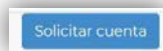
**[\*] Delegación/ Localidad**

**[\*] Teléfono:** número de teléfono a 10 dígitos.

**[\*] Correo electrónico y confirmación de este.**

**[\*] Correo alternativo y confirmación de este**

Para continuar con su solicitud debe dar clic en “Solicitar cuenta” que se encuentra en la parte inferior del formulario (Imagen 9).



**Imagen 9**

Una vez solicitada la cuenta, se le requerirá que lea y acepte los términos y condiciones y el aviso de privacidad.

**Nota:**

- El registro de un Usuario en el SITEC debe realizarse en un solo momento, ya que no se permite guardar los cambios y completar el registro en una segunda ocasión.

## Términos y Condiciones

Se desplegará el contenido en la página de inicio, en donde solo podrá continuar cuando marque la opción “Aceptar Términos y Condiciones” y posteriormente seleccionar “Acepto Términos” (Imagen 10).

El usuario acepta que la Comisión podrá actualizar en cualquier momento el formato o el diseño del sistema, sin previo aviso, misma que será puesta a disposición del usuario, y no afectará los procedimientos o trámites desahogados en el sistema, de conformidad con lo establecido en el artículo 11 de las DRUME.

Para aceptar los anteriores términos y condiciones del sistema, es necesario que el usuario firme los mismos mediante su Firma electrónica. En caso de ser una persona de nacionalidad extranjera, podrá firmar a través de un representante legal con Firma electrónica válida, designado para tal efecto. Lo anterior, de conformidad con el artículo 12, fracción II y último párrafo de las DRUME.

**Términos y condiciones aplicables al uso de la Oficialía de Partes Electrónica**

De conformidad con el artículo 12, fracción II y 30, último párrafo de las Disposiciones Regulatorias sobre el uso de medios electrónicos ante la Comisión Federal de Competencia Económica, publicadas el ocho de diciembre de dos mil diecisiete en el Diario Oficial de la Federación (DRUME), para hacer uso de la Oficialía de Partes Electrónica (OPE), por este medio en su calidad de Usuario, bajo protesta de decir verdad, conoce y acepta con su Firma Electrónica Avanzada los siguientes Términos y Condiciones:

- Que es su voluntad utilizar Medios electrónicos en los procedimientos señalados en el artículo 2 de los Lineamientos para el uso de medios electrónicos durante la investigación, la secuela del procedimiento, la verificación y los incidentes tramitados ante la Comisión Federal de Competencia Económica (en adelante "Lineamientos") y manifiesta expresamente que es su deseo utilizar la OPE para el trámite de dichos procedimientos. Lo anterior, con fundamento en los artículos 5 y, 7 de los Lineamientos, y 12, fracción II, y 30, último párrafo, de las DRUME.
- Que es forzoso realizar su registro para utilizar la OPE, y que los datos e información proporcionados en términos de los artículos 30, 34, 35, 36 y 54 de las DRUME, según el caso, son propios y auténticos de conformidad con el artículo 33, párrafo tercero, fracción I, de las DRUME.
- Que debe enviar o presentar ante la Comisión Federal de Competencia Económica (Comisión) la información faltante o la que a juicio de la Comisión sea necesaria para verificar la

Aceptar Términos y Condiciones

Imagen 10

## Aviso de Privacidad

Una vez aceptados los Términos y Condiciones, solo podrá continuar cuando marque la opción “Acepto Aviso de Privacidad” y posteriormente seleccionar “Acepto Términos” (Imagen 11).

**AVISO DE PRIVACIDAD SIMPLIFICADO**  
Registro de cuenta en SITEC  
Fecha de elaboración 29/03/2023

De conformidad con los artículos 3, fracción II, 18, 21, 25, 26, 27 y 28 de la Ley General de Protección de Datos Personales en Posesión de Sujetos Obligados, se le informa que esta Comisión Federal de Competencia Económica (COFECE), con domicilio en Av. Revolución No. 725, Col. Santa María Nonoalco, Alcaldía Benito Juárez, C.P. 03700, Ciudad de México, es la responsable del tratamiento de los datos personales que nos proporcione, los cuales serán protegidos en términos de la misma Ley y demás normatividad aplicable.

En ese sentido, se hace de su conocimiento que derivado de las facultades establecidas en la fracción IV del artículo 38 BIS 3, del Estatuto Orgánico de la Comisión Federal de Competencia Económica y en los artículos 30, 34 y 35 de las Disposiciones Regulatorias sobre el uso de Medios Electrónicos ante la Comisión Federal de Competencia Económica, la Dirección Ejecutiva de Tecnologías de la Información y Comunicaciones, obtiene, utiliza y almacena los siguientes datos personales: Nacionalidad, Nombre de persona física, Datos personales contenidos en la identificación oficial, Datos personales contenidos en las escrituras constitutivas, Datos personales contenidos en documento para acreditar personalidad del representante, Fecha de nacimiento, Lugar de trabajo, Nombre de la persona que representa, Domicilio, Teléfono fijo o celular, Correo electrónico, CURP, RFC y en el caso de extranjeros también País de nacimiento, País de residencia, Datos de pasaporte y Datos de Forma migratoria; con la finalidad de Realizar su registro en el Sistema de Trámites Electrónicos de la Comisión Federal de Competencia Económica, los cuales resultan adecuados, relevantes y estrictamente necesarios para dicho propósito.

Se le informa que para el registro de cuenta en el SITEC no recaban datos sensibles, ni realiza transferencia alguna de los datos personales tratados.

En todo momento, únicamente el titular o su representante podrá solicitar a esta COFECE, el acceso, rectificación, cancelación u oposición al tratamiento de sus datos personales (derechos ARCO), en términos del Título Tercero de la Ley General de Protección de Datos Personales en Posesión de Sujetos Obligados, mediante la presentación de una solicitud en escrito libre ante la Unidad de Transparencia de esta COFECE, ubicada en Av. Revolución No. 725, Piso 1, Col. Santa María Nonoalco, Alcaldía Benito Juárez, C.P. 03700, Ciudad de México y/o a través del correo electrónico [protecciondedatospersonales@cofece.mx](mailto:protecciondedatospersonales@cofece.mx), o bien, a través de los formatos establecidos en la Plataforma Nacional de Transparencia, disponibles en <http://www.plataformadetransparencia.org.mx>, cumpliendo los requisitos establecidos en el artículo 52 de la Ley General de Protección de Datos Personales en Posesión de Sujetos Obligados.

Si desea conocer el Aviso de Privacidad Integral lo podrá consultar en la página de internet de la COFECE, en el apartado de Aviso de Privacidad Integral:

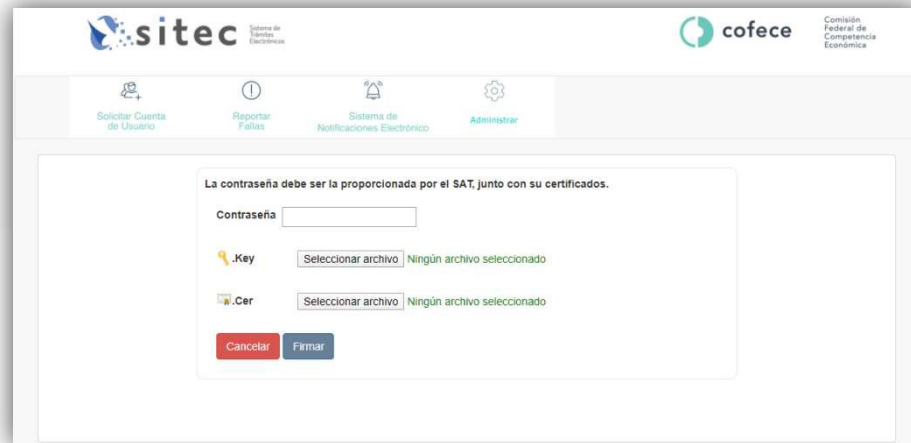
[Política de privacidad](#)

Acepto Aviso de privacidad

Imagen 11

## Firmar la solicitud de registro en el SITEC

Para finalizar con la solicitud de su registro en el SITEC tendrá que firmar la solicitud con Firma Electrónica Avanzada, para lo cual el sistema le desplegará la siguiente pantalla con los siguientes datos, donde deberá ingresar su contraseña, así como sus archivos .Key y .Cer, proporcionados por el Servicio de Administración Tributaria (Imagen 12).

La imagen muestra la interfaz de usuario del sistema SITEC. En la parte superior, se encuentran los logos de 'sitec' (Sistema de Trámites Electrónicos) y 'cofece' (Comisión Federal de Competencia Económica). Debajo de los logos, hay una barra de navegación con cuatro íconos: 'Solicitar Cuenta de Usuario', 'Reportar Fallas', 'Sistema de Notificaciones Electrónico' y 'Administrar'. El contenido principal de la pantalla es un formulario con el título 'La contraseña debe ser la proporcionada por el SAT, junto con su certificados.' El formulario contiene un campo de texto para 'Contraseña', dos campos de selección de archivos para '.Key' y '.Cer' (ambos con el texto 'Seleccionar archivo' y 'Ningún archivo seleccionado'), y dos botones al final: 'Cancelar' (rojo) y 'Firmar' (azul).

**Imagen 12**

Cuando se hayan ingresado los datos solicitados, pulse sobre el botón “Firmar”.

En caso de que el Usuario registrado corresponda a una persona moral, deberá utilizar la firma electrónica dada de alta en el Servicio de Administración Tributaria a nombre de dicha persona moral.

Las cuentas dadas de alta a nombre de una persona física podrán ser utilizadas para promover a nombre propio o como representante legal o autorizado de un tercero. En dichos casos, deberá utilizarse la firma de la persona física solicitante del registro.

Las Claves de acceso asignadas por el SITEC sólo se otorgarán a personas físicas, ya sea que actúen por derecho propio o en representación de terceros.

## Envío y validación de la solicitud de registro en el SITEC

Una vez firmada la solicitud, el sistema enviará un correo electrónico para notificar que sus datos han sido recibidos con éxito o bien, si su firma, en su caso, no fue válida.

En términos del artículo 30 de las DRUMES, cuando sus datos hayan sido recibidos correctamente, un servidor público de COFECE validará su solicitud (lo cual puede tomar hasta cinco días). Posteriormente, se le remitirá un correo en el que se hará de su conocimiento que su cuenta ha sido creada y habilitada, y se proporcionará una contraseña provisional, misma que, al ingresar al SITEC, se deberá cambiar para continuar con el proceso final de registro.

En caso de que la información no se haya presentado completa, se requieran aclaraciones o no se haya podido validar su identidad, dentro de los cinco días siguientes, se prevendrá para que en el mismo término envíe o presente ante la Comisión la información faltante o la que a juicio de la Comisión sea necesaria para verificar su identidad y calidad con la que solicita su registro. Si en el plazo señalado no se presenta la información faltante o se entrega nuevamente de forma incompleta, se tendrá por no realizado el registro.

De igual forma, se rechazará el registro en caso de que el Usuario proporcione una dirección de correo electrónico inválida o inexistente.



## Contacto

Puede hacernos llegar sus comentarios, dudas o problemas relacionados con la plataforma:

### Soporte Operativo

María Delia Jiménez Reyes

[mjimenez@cofece.mx](mailto:mjimenez@cofece.mx)

### Soporte Técnico

[reportefallas@cofece.mx](mailto:reportefallas@cofece.mx)



Comisión  
Federal de  
Competencia  
Económica

Avenida Revolución 725, Colonia Santa María Nonoalco,  
Alcaldía Benito Juárez, Ciudad de México, C. P. 03700  
Tel. +52 (55) 2789 6500



[cofece.mx](http://cofece.mx)



[cofece](https://www.facebook.com/cofece)



[@cofecemx](https://twitter.com/cofecemx)



[CFCEconomica](https://www.youtube.com/channel/UCFCEconomica)



[@cofece](https://www.instagram.com/cofece)



[COFECE](https://www.linkedin.com/company/COFECE)

