

Del 01 de enero al 30 de junio de 2023

(Cifras en Pesos)


| Rubro de Ingresos | Estimado (1) | Ampliaciones y Reducciones (2) | Ingresos Modificado (3)=(1+2) | Devengado (4) | Recaudado (5) | Diferencia (6)=(5-1) |
|---|-----------------------|-----------------------------------|----------------------------------|-----------------------|-----------------------|---|
| Impuestos | 0.00 | 0.00 | 0.00 | 0.00 | 0.00 | 0.00 |
| Cuotas y Aportaciones de Seguridad Social | 0.00 | 0.00 | 0.00 | 0.00 | 0.00 | 0.00 |
| Contribuciones de Mejoras | 0.00 | 0.00 | 0.00 | 0.00 | 0.00 | 0.00 |
| Derechos | 0.00 | 15,308,328.00 | 15,308,328.00 | 10,649,886.00 | 10,649,886.00 | 10,649,886.00 |
| Productos | 0.00 | 2,266,156.47 | 2,266,156.47 | 3,614,847.44 | 3,614,847.44 | 3,614,847.44 |
| Aprovechamientos | 0.00 | 16,853.71 | 16,853.71 | 21,969.99 | 21,969.99 | 21,969.99 |
| Ingresos por Venta de Bienes, Prestación de Servicios y Otros Ingresos | 0.00 | 0.00 | 0.00 | 0.00 | 0.00 | 0.00 |
| Participaciones, Aportaciones, Convenios, Incentivos Derivados de la Colaboración Fiscal y Fondos Distintos de Aportaciones | 0.00 | 0.00 | 0.00 | 0.00 | 0.00 | 0.00 |
| Transferencias, Asignaciones, Subsidios y Subvenciones, y Pensiones y Jubilaciones | 656,419,601.00 | 750,000.00 | 655,669,601.00 | 325,376,629.00 | 325,376,629.00 | 331,042,972.00 |
| Ingresos Derivados de Financiamientos | 0.00 | 0.00 | 0.00 | 0.00 | 0.00 | 0.00 |
| Total | 656,419,601.00 | 16,841,338.18 | 673,260,939.18 | 339,663,332.43 | 339,663,332.43 | Ingresos Excedentes 316,756,268.57 |

Elaboró




JOSÉ LUIS BELTRÁN ACOSTA
COORDINADOR GENERAL DE CONTABILIDAD GUBERNAMENTAL

Revisó



PATRICIA ESPERANZA MUÑOZ CORTÉS
DIRECTORA EJECUTIVA DE PRESUPUESTO Y FINANZAS

Autorizó



MARIO ALBERTO FOCIL ORTEGA
DIRECTOR GENERAL DE ADMINISTRACIÓN

Del 01 de enero al 30 de junio de 2023

(Cifras en Pesos)

| Estado Analítico de Ingresos Por Fuente de Financiamiento | Estimado (1) | Ampliaciones y Reducciones (2) | Ingresos Modificado (3=1+2) | Devengado (4) | Recaudado (5) | Diferencia (6=4-1) |
|---|-----------------------|-----------------------------------|--------------------------------|-----------------------|-----------------------|--|
| Ingresos del Poder Ejecutivo Federal o Estatal y de los Municipios | 0.00 | 0.00 | 0.00 | 0.00 | 0.00 | 0.00 |
| Impuestos | 0.00 | 0.00 | 0.00 | 0.00 | 0.00 | 0.00 |
| Cuotas y Aportaciones de Seguridad Social | 0.00 | 0.00 | 0.00 | 0.00 | 0.00 | 0.00 |
| Contribuciones de Mejoras | 0.00 | 0.00 | 0.00 | 0.00 | 0.00 | 0.00 |
| Derechos | 0.00 | 0.00 | 0.00 | 0.00 | 0.00 | 0.00 |
| Productos | 0.00 | 0.00 | 0.00 | 0.00 | 0.00 | 0.00 |
| Aprovechamientos | 0.00 | 0.00 | 0.00 | 0.00 | 0.00 | 0.00 |
| Participaciones, Aportaciones, Convenios, Incentivos Derivados de la Colaboración Fiscal y Fondos Distintos de Aportaciones | 0.00 | 0.00 | 0.00 | 0.00 | 0.00 | 0.00 |
| Transferencias, Asignaciones, Subsidios y Subvenciones, y Pensiones y Jubilaciones | 0.00 | 0.00 | 0.00 | 0.00 | 0.00 | 0.00 |
| Ingresos de los Entes Públicos de los Poderes Legislativo y Judicial, de los Organos Autónomos y del Sector Paraestatal o Paramunicipal, así como de las Empresas Productivas del Estado | 656,419,601.00 | 16,841,338.18 | 673,260,939.18 | 339,663,332.43 | 339,663,332.43 | 316,756,268.57- |
| Cuotas y Aportaciones de Seguridad Social | 0.00 | 0.00 | 0.00 | 0.00 | 0.00 | 0.00 |
| Productos | 0.00 | 2,266,156.47 | 2,266,156.47 | 3,614,847.44 | 3,614,847.44 | 3,614,847.44 |
| Ingresos por Venta de Bienes, Prestación de Servicios y Otros Ingresos | 0.00 | 15,325,181.71 | 15,325,181.71 | 10,671,855.99 | 10,671,855.99 | 10,671,855.99 |
| Transferencias, Asignaciones, Subsidios y Subvenciones, y Pensiones y Jubilaciones | 656,419,601.00 | 750,000.00- | 655,669,601.00 | 325,376,629.00 | 325,376,629.00 | 331,042,972.00- |
| Ingresos Derivados de Financiamientos | 0.00 | 0.00 | 0.00 | 0.00 | 0.00 | 0.00 |
| Ingresos Derivados de Financiamientos | 0.00 | 0.00 | 0.00 | 0.00 | 0.00 | 0.00 |
| Total | 656,419,601.00 | 16,841,338.18 | 673,260,939.18 | 339,663,332.43 | 339,663,332.43 | Ingresos Excedentes 316,756,268.57- |

Elaboró


JOSÉ LUIS BELTRÁN ACOSTA
COORDINADOR GENERAL DE CONTABILIDAD GUBERNAMENTAL

Revisó



PATRICIA ESPINOSA MUÑOZ CORTÉS
DIRECTORA EJECUTIVA DE PRESUPUESTO Y FINANZAS

Autorizó


MARIO ALBERTO FOCIL ORTEGA
DIRECTOR GENERAL DE ADMINISTRACIÓN

Del 01 de enero al 30 de junio de 2023
(Cifras en Pesos)

| Concepto | Egresos | | | | | |
|---|-----------------------|-------------------------------|-----------------------|-----------------------|-----------------------|-----------------------|
| | Aprobado | Ampliaciones (Reducciones) | Modificado | Devengado | Pagado | SubEjercicio |
| | 1 | 2 | 3=(1+2) | 4 | 5 | 6=(3-4) |
| SERVICIOS PERSONALES | 475,696,186.00 | 0.00 | 475,696,186.00 | 191,026,656.94 | 189,882,849.08 | 284,668,530.06 |
| Remuneraciones al Personal de Carácter Permanente | 93,779,307.00 | 602,537.67 | 94,381,844.67 | 46,075,594.88 | 46,075,594.88 | 48,306,249.79 |
| Remuneraciones al Personal de Carácter Transitorio | 206,400.00 | 18,049,224.69 | 18,255,624.69 | 4,011,478.10 | 3,957,424.83 | 14,244,146.59 |
| Remuneraciones Adicionales y Especiales | 58,556,121.00 | 773,376.55 | 59,329,497.55 | 316,527.50 | 316,527.50 | 59,012,970.05 |
| Seguridad Social | 36,478,719.00 | 117,319.57 | 36,361,399.43 | 12,882,640.97 | 12,882,640.97 | 23,478,758.46 |
| Otras prestaciones sociales y económicas | 264,314,894.00 | 2,451,925.66 | 266,766,819.66 | 127,740,414.49 | 126,630,660.90 | 139,026,405.17 |
| Previsiones | 21,759,745.00 | 21,759,745.00 | 0.00 | 0.00 | 0.00 | 0.00 |
| Pago de Estímulos a Servidores Públicos | 500,000.00 | 0.00 | 500,000.00 | 0.00 | 0.00 | 500,000.00 |
| MATERIALES Y SUMINISTROS | 5,661,666.00 | 50,000.00- | 5,611,666.00 | 1,374,266.28 | 1,374,266.28 | 4,237,399.72 |
| Materiales de Administración, Emisión de Documentos y Artículos Oficiales | 3,252,238.00 | 34,892.49 | 3,217,345.51 | 1,013,322.67 | 1,013,322.67 | 2,204,022.84 |
| Alimentos y Utensilios | 503,640.00 | 5,750.00- | 497,890.00 | 109,322.39 | 109,322.39 | 388,567.61 |
| Materias Primas y Materiales de Producción de Producción y Comercialización | 0.00 | 0.00 | 0.00 | 0.00 | 0.00 | 0.00 |
| Materiales y Artículos de Construcción y de Reparación | 633,800.00 | 19,312.50- | 614,487.50 | 16,256.25 | 16,256.25 | 598,231.25 |
| Productos Químicos, Farmacéuticos y de Laboratorio | 163,350.00 | 91,600.00- | 71,750.00 | 0.00 | 0.00 | 71,750.00 |
| Combustibles, Lubricantes y Aditivos | 599,871.00 | 30,500.00- | 569,371.00 | 235,000.00 | 235,000.00 | 334,371.00 |
| Vestuario, Blancos, Prendas de Protección y Artículos Deportivos | 0.00 | 131,700.00 | 131,700.00 | 0.00 | 0.00 | 131,700.00 |
| Materiales y Suministros para Seguridad | 0.00 | 0.00 | 0.00 | 0.00 | 0.00 | 0.00 |
| Herramientas, Refacciones y Accesorios Menores | 508,667.00 | 354.99 | 509,021.99 | 354.97 | 354.97 | 508,667.02 |
| SERVICIOS GENERALES | 169,696,849.00 | 16,891,338.18 | 186,487,187.18 | 73,026,326.47 | 72,914,414.93 | 113,460,860.71 |
| Servicios Básicos | 14,178,808.00 | 488,058.29 | 14,666,866.29 | 9,199,783.37 | 9,199,783.37 | 5,467,082.92 |
| Servicios de Arrendamiento | 85,345,706.00 | 8,314,207.50 | 93,659,913.50 | 37,084,835.08 | 37,084,835.08 | 56,575,078.42 |
| Servicios Profesionales, Científicos, Técnicos y Otros Servicios | 26,710,887.00 | 9,032,464.58 | 35,743,351.58 | 8,165,296.13 | 8,060,301.77 | 27,578,055.45 |
| Servicios Financieros, Bancarios y Comerciales | 6,518,666.00 | 216,174.30- | 6,302,491.70 | 6,274,634.81 | 6,274,634.81 | 27,856.89 |
| Servicios de Instalación, Reparación, Mantenimiento y Conservación | 7,802,789.00 | 305,904.73- | 7,496,884.27 | 2,189,755.55 | 2,189,755.55 | 5,307,128.72 |
| Servicios de Comunicación Social y Publicidad. | 4,427,896.00 | 0.00 | 4,427,896.00 | 650,410.26 | 650,410.26 | 3,777,485.74 |
| Servicios de Traslado y Viáticos | 5,352,236.00 | 570,484.79 | 5,922,720.79 | 2,364,666.23 | 2,357,749.05 | 3,558,054.56 |
| Servicios Oficiales | 0.00 | 217,642.60 | 217,642.60 | 76,052.60 | 76,052.60 | 141,590.00 |
| Otros Servicios Generales | 19,258,861.00 | 1,209,440.55- | 18,049,420.45 | 7,020,892.44 | 7,020,892.44 | 11,028,528.01 |
| TRANSFERENCIAS, ASIGNACIONES, SUBSIDIOS Y OTRAS AYUDAS | 4,567,000.00 | 0.00 | 4,567,000.00 | 1,624,315.00 | 1,624,315.00 | 2,942,685.00 |
| Transferencias Internas y Asignaciones al Sector Público | 0.00 | 0.00 | 0.00 | 0.00 | 0.00 | 0.00 |
| Transferencias al Resto del Sector Público | 0.00 | 0.00 | 0.00 | 0.00 | 0.00 | 0.00 |
| Subsidios y Subvenciones | 0.00 | 0.00 | 0.00 | 0.00 | 0.00 | 0.00 |
| Ayudas Sociales | 4,567,000.00 | 0.00 | 4,567,000.00 | 1,624,315.00 | 1,624,315.00 | 2,942,685.00 |
| Pensiones y Jubilaciones | 0.00 | 0.00 | 0.00 | 0.00 | 0.00 | 0.00 |
| Transferencias a Fidelcomisos, Mandatos y Otros Análogos | 0.00 | 0.00 | 0.00 | 0.00 | 0.00 | 0.00 |
| Transferencias a la Seguridad Social | 0.00 | 0.00 | 0.00 | 0.00 | 0.00 | 0.00 |
| Donativos | 0.00 | 0.00 | 0.00 | 0.00 | 0.00 | 0.00 |
| Transferencias al Exterior | 0.00 | 0.00 | 0.00 | 0.00 | 0.00 | 0.00 |
| BIENES MUEBLES, INMUEBLES E INTANGIBLES | 1,000,000.00 | 0.00 | 1,000,000.00 | 0.00 | 0.00 | 1,000,000.00 |
| Mobiliario y Equipo de Administración | 1,000,000.00 | 163,082.01- | 836,917.99 | 0.00 | 0.00 | 836,917.99 |
| Mobiliario y Equipo Educativo y Recreativo | 0.00 | 0.00 | 0.00 | 0.00 | 0.00 | 0.00 |
| Equipo e Instrumental Médico y de Laboratorio | 0.00 | 31,020.50 | 31,020.50 | 0.00 | 0.00 | 31,020.50 |
| Vehículos y Equipo de Transporte | 0.00 | 0.00 | 0.00 | 0.00 | 0.00 | 0.00 |
| Equipo de Defensa y Seguridad | 0.00 | 0.00 | 0.00 | 0.00 | 0.00 | 0.00 |
| Maquinaria, Otros Equipos y Herramientas | 0.00 | 132,061.51 | 132,061.51 | 0.00 | 0.00 | 132,061.51 |



Del 01 de enero al 30 de junio de 2023

(Cifras en Pesos)

| Concepto | Egresos | | | | | | |
|---|-----------------------|-------------------------------|-----------------------|-----------------------|-----------------------|-----------------------|--|
| | Aprobado | Ampliaciones (Reducciones) | Modificado | Devengado | Pagado | SubEjercicio | |
| | 1 | 2 | 3=1+2 | 4 | 5 | 6=3-4 | |
| Activos Biológicos | 0.00 | 0.00 | 0.00 | 0.00 | 0.00 | 0.00 | |
| Bienes Inmuebles | 0.00 | 0.00 | 0.00 | 0.00 | 0.00 | 0.00 | |
| Activos Intangibles | 0.00 | 0.00 | 0.00 | 0.00 | 0.00 | 0.00 | |
| INVERSION PÚBLICA | 0.00 | 0.00 | 0.00 | 0.00 | 0.00 | 0.00 | |
| Obra Pública en Bienes de Dominio Público | 0.00 | 0.00 | 0.00 | 0.00 | 0.00 | 0.00 | |
| Obra Pública en Bienes Propios | 0.00 | 0.00 | 0.00 | 0.00 | 0.00 | 0.00 | |
| Proyectos Productivos y Acciones de Fomento | 0.00 | 0.00 | 0.00 | 0.00 | 0.00 | 0.00 | |
| Inversiones Financieras y Otras Provisiones | 0.00 | 0.00 | 0.00 | 0.00 | 0.00 | 0.00 | |
| Inversiones Para el Fomento de Actividades Productivas. | 0.00 | 0.00 | 0.00 | 0.00 | 0.00 | 0.00 | |
| Acciones y Participaciones de Capital | 0.00 | 0.00 | 0.00 | 0.00 | 0.00 | 0.00 | |
| Compra de Títulos y Valores | 0.00 | 0.00 | 0.00 | 0.00 | 0.00 | 0.00 | |
| Concesión de Préstamos | 0.00 | 0.00 | 0.00 | 0.00 | 0.00 | 0.00 | |
| Inversiones en Fideicomisos, Mandatos y Otros Análogos | 0.00 | 0.00 | 0.00 | 0.00 | 0.00 | 0.00 | |
| Otras Inversiones Financieras | 0.00 | 0.00 | 0.00 | 0.00 | 0.00 | 0.00 | |
| Provisiones para Contingencias y Otras Erogaciones Especiales | 0.00 | 0.00 | 0.00 | 0.00 | 0.00 | 0.00 | |
| PARTICIPACIONES Y APORTACIONES | 0.00 | 0.00 | 0.00 | 0.00 | 0.00 | 0.00 | |
| Participaciones | 0.00 | 0.00 | 0.00 | 0.00 | 0.00 | 0.00 | |
| Aportaciones | 0.00 | 0.00 | 0.00 | 0.00 | 0.00 | 0.00 | |
| Convenios | 0.00 | 0.00 | 0.00 | 0.00 | 0.00 | 0.00 | |
| DEUDA PÚBLICA | 0.00 | 0.00 | 0.00 | 0.00 | 0.00 | 0.00 | |
| Amortización de la Deuda Pública | 0.00 | 0.00 | 0.00 | 0.00 | 0.00 | 0.00 | |
| Intereses de la Deuda Pública | 0.00 | 0.00 | 0.00 | 0.00 | 0.00 | 0.00 | |
| Comisiones de la Deuda Pública | 0.00 | 0.00 | 0.00 | 0.00 | 0.00 | 0.00 | |
| Gastos de la Deuda Pública | 0.00 | 0.00 | 0.00 | 0.00 | 0.00 | 0.00 | |
| Costo por Coberturas | 0.00 | 0.00 | 0.00 | 0.00 | 0.00 | 0.00 | |
| Apoyos Financieros | 0.00 | 0.00 | 0.00 | 0.00 | 0.00 | 0.00 | |
| Adeudos de Ejercicios Fiscales Anteriores (ADEFAS) | 0.00 | 0.00 | 0.00 | 0.00 | 0.00 | 0.00 | |
| Total del Gasto | 656,419,601.00 | 16,841,338.18 | 673,260,939.18 | 267,051,553.69 | 265,775,835.29 | 406,209,385.49 | |

Elaboró


 JOSE LUIS BELTRÁN ACOSTA
 COORDINADOR GENERAL DE CONTABILIDAD GUBERNAMENTAL

Revisó


 PATRICIA ESPINOZA MUÑOZ CORTÉS
 DIRECTORA EJECUTIVA DE PRESUPUESTO Y FINANZAS

Autorizó


 MARIO ALBERTO FOCIL ORTEGA
 DIRECTOR GENERAL DE ADMINISTRACIÓN

Del 01 de enero al 30 de junio de 2023

(Cifras en Pesos)

| Concepto | Egresos | | | | | |
|---|-----------------------|-------------------------------|-----------------------|-----------------------|-----------------------|-----------------------|
| | Aprobado | Ampliaciones (Reducciones) | Modificado | Devengado | Pagado | SubEjercicio |
| | 1 | 2 | 3=(1+2) | 4 | 5 | 6=(3-4) |
| Gasto Corriente | 655,419,601.00 | 16,841,338.18 | 672,260,939.18 | 267,061,553.69 | 265,776,935.29 | 406,209,385.49 |
| Gasto de Capital | 1,000,000.00 | 0.00 | 1,000,000.00 | 0.00 | 0.00 | 1,000,000.00 |
| Amortización de la Deuda y Disminución de Pasivos | 0.00 | 0.00 | 0.00 | 0.00 | 0.00 | 0.00 |
| Pensiones y Jubilaciones | 0.00 | 0.00 | 0.00 | 0.00 | 0.00 | 0.00 |
| Participaciones | 0.00 | 0.00 | 0.00 | 0.00 | 0.00 | 0.00 |
| Total del Gasto | 656,419,601.00 | 16,841,338.18 | 673,260,939.18 | 267,051,553.69 | 265,775,835.29 | 406,209,385.49 |

Elaboró


 JOSÉ LUIS BELTRÁN ACOSTA
 COORDINADOR GENERAL DE CONTABILIDAD GUBERNAMENTAL

Revisó


 PATRICIA ESPERANZA MUÑOZ CORTÉS
 DIRECTORA EJECUTIVA DE PRESUPUESTO Y FINANZAS

Autorizó



 MARIO ALBERTO FOCIL ORTEGA
 DIRECTOR GENERAL DE ADMINISTRACIÓN

Del 01 de enero al 30 de junio de 2023

(Cifras en Pesos)

| Concepto | Aprobado | Ampliaciones (Reducciones) | Egresos | | Pagado | SubEjercicio |
|---|-----------------------|-------------------------------|-----------------------|-----------------------|-----------------------|-----------------------|
| | | | Modificado | Devengado | | |
| | 1 | 2 | 3=(1+2) | 4 | 5 | 6=(3-4) |
| Poder Ejecutivo | 0.00 | 0.00 | 0.00 | 0.00 | 0.00 | 0.00 |
| Poder Legislativo | 0.00 | 0.00 | 0.00 | 0.00 | 0.00 | 0.00 |
| Poder Judicial | 0.00 | 0.00 | 0.00 | 0.00 | 0.00 | 0.00 |
| Organos Autonomos | | | | | | |
| Comisión Federal de Competencia Económica | 656,419,601.00 | 16,841,338.18 | 673,260,939.18 | 267,051,553.69 | 265,775,835.29 | 406,209,385.49 |
| Total del Gasto | 656,419,601.00 | 16,841,338.18 | 673,260,939.18 | 267,051,553.69 | 265,775,835.29 | 406,209,385.49 |

Elaboró


JOSE LUIS BELTRÁN ACOSTA
COORDINADOR GENERAL DE CONTABILIDAD GUBERNAMENTAL

Autorizó


PATRICIA ESPERANZA MUÑOZ CORTÉS
DIRECTORA EJECUTIVA DE PRESUPUESTO Y FINANZAS

Autorizó


MARÍA ALBERTO FOCIL ORTEGA
DIRECTOR GENERAL DE ADMINISTRACIÓN

Del 01 de enero al 30 de junio de 2023

(Cifras en Pesos)

| Concepto | Egresos | | | | | |
|---|-----------------------|-------------------------------|-----------------------|-----------------------|-----------------------|-----------------------|
| | Aprobado | Ampliaciones (Reducciones) | Modificado | Devengado | Pagado | SubEjercicio |
| | 1 | 2 | 3=1+2 | 4 | 5 | 6=(3-4) |
| GOBIERNO | 24,714,654.00 | 1,004,495.11 | 25,719,149.11 | 10,763,656.85 | 10,632,047.57 | 14,955,492.26 |
| Legislación | 0.00 | 0.00 | 0.00 | 0.00 | 0.00 | 0.00 |
| Justicia | 0.00 | 0.00 | 0.00 | 0.00 | 0.00 | 0.00 |
| Coordinación de la Política de Gobierno | 24,714,654.00 | 1,004,495.11 | 25,719,149.11 | 10,763,656.85 | 10,632,047.57 | 14,955,492.26 |
| Relaciones Exteriores | 0.00 | 0.00 | 0.00 | 0.00 | 0.00 | 0.00 |
| Asuntos Financieros y Hacendarios | 0.00 | 0.00 | 0.00 | 0.00 | 0.00 | 0.00 |
| Seguridad Nacional | 0.00 | 0.00 | 0.00 | 0.00 | 0.00 | 0.00 |
| Asuntos de Orden Público y de Seguridad Interior | 0.00 | 0.00 | 0.00 | 0.00 | 0.00 | 0.00 |
| Otros Servicios Generales | 0.00 | 0.00 | 0.00 | 0.00 | 0.00 | 0.00 |
| Desarrollo Social | 0.00 | 0.00 | 0.00 | 0.00 | 0.00 | 0.00 |
| Protección Ambiental | 0.00 | 0.00 | 0.00 | 0.00 | 0.00 | 0.00 |
| Vivienda y Servicios a la Comunidad | 0.00 | 0.00 | 0.00 | 0.00 | 0.00 | 0.00 |
| Salud | 0.00 | 0.00 | 0.00 | 0.00 | 0.00 | 0.00 |
| Recreación, Cultura y Otras Manifestaciones Sociales | 0.00 | 0.00 | 0.00 | 0.00 | 0.00 | 0.00 |
| Educación | 0.00 | 0.00 | 0.00 | 0.00 | 0.00 | 0.00 |
| Protección Social | 0.00 | 0.00 | 0.00 | 0.00 | 0.00 | 0.00 |
| Otros Asuntos Sociales | 0.00 | 0.00 | 0.00 | 0.00 | 0.00 | 0.00 |
| Desarrollo Económico | 631,704,947.00 | 16,836,843.07 | 647,541,790.07 | 256,287,896.84 | 255,143,787.72 | 391,253,893.23 |
| Asuntos Económicos, Comerciales y Laborales en General | 631,704,947.00 | 16,836,843.07 | 647,541,790.07 | 256,287,896.84 | 255,143,787.72 | 391,253,893.23 |
| Agropecuaria, Silvicultura, Pesca y Caza | 0.00 | 0.00 | 0.00 | 0.00 | 0.00 | 0.00 |
| Combustibles y Energía | 0.00 | 0.00 | 0.00 | 0.00 | 0.00 | 0.00 |
| Minería, Manufacturas y Construcción | 0.00 | 0.00 | 0.00 | 0.00 | 0.00 | 0.00 |
| Transporte | 0.00 | 0.00 | 0.00 | 0.00 | 0.00 | 0.00 |
| Comunicaciones | 0.00 | 0.00 | 0.00 | 0.00 | 0.00 | 0.00 |
| Turismo | 0.00 | 0.00 | 0.00 | 0.00 | 0.00 | 0.00 |
| Ciencia, Tecnología e Innovación | 0.00 | 0.00 | 0.00 | 0.00 | 0.00 | 0.00 |
| Otras Industrias y Otros Asuntos Económicos | 0.00 | 0.00 | 0.00 | 0.00 | 0.00 | 0.00 |
| Otras no Clasificadas en Funciones Anteriores | 0.00 | 0.00 | 0.00 | 0.00 | 0.00 | 0.00 |
| Transacciones de la Deuda Pública / Costo Financiero de la Deuda | 0.00 | 0.00 | 0.00 | 0.00 | 0.00 | 0.00 |
| Transferencias, Participaciones y Aportaciones entre Diferentes Niveles y Ordenes de Gobierno | 0.00 | 0.00 | 0.00 | 0.00 | 0.00 | 0.00 |
| Saneamiento del Sistema Financiero | 0.00 | 0.00 | 0.00 | 0.00 | 0.00 | 0.00 |
| ADEUDOS DE EJERCICIOS FISCALES ANTERIORES | 0.00 | 0.00 | 0.00 | 0.00 | 0.00 | 0.00 |
| Total del Gasto | 656,419,601.00 | 16,841,338.18 | 673,260,939.18 | 267,051,553.69 | 265,775,835.29 | 406,209,385.49 |

Elaboró


JOSE LUIS BELTRAN ACOSTA
 COORDINADOR GENERAL DE CONTABILIDAD GUBERNAMENTAL

Revisó


PATRICIA ESPERANZA MUÑOZ CORTÉS
 DIRECTORA EJECUTIVA DE PRESUPUESTO Y FINANZAS

Autorizó


MARIO ALBERTO FOCIL ORTEGA
 DIRECTOR GENERAL DE ADMINISTRACIÓN

Del 01 de enero al 30 de junio de 2023

(Cifras en Pesos)

| Concepto | Egresos | | | | | |
|--|-----------------------|-------------------------------|-----------------------|-----------------------|-----------------------|-----------------------|
| | Aprobado | Ampliaciones (Reducciones) | Modificado | Devengado | Pagado | SubEjercicio |
| | 1 | 2 | 3=(1+2) | 4 | 5 | 6=(3-4) |
| Programas | 656,419,601.00 | 16,841,338.18 | 673,260,939.18 | 267,051,553.69 | 265,776,836.29 | 406,209,385.49 |
| Subsidios: Sector Social y Privado o Entidades Federativas y Municipios | 0.00 | 0.00 | 0.00 | 0.00 | 0.00 | 0.00 |
| Sujetos a Reglas de Operación | 0.00 | 0.00 | 0.00 | 0.00 | 0.00 | 0.00 |
| Otros Subsidios | 0.00 | 0.00 | 0.00 | 0.00 | 0.00 | 0.00 |
| Desempeño de las Funciones | 644,019,019.00 | 9,668,119.66 | 653,687,138.66 | 221,291,493.35 | 220,328,184.90 | 332,395,645.30 |
| Prestación de Servicios Públicos | 0.00 | 0.00 | 0.00 | 0.00 | 0.00 | 0.00 |
| Provisión de Bienes Públicos | 0.00 | 0.00 | 0.00 | 0.00 | 0.00 | 0.00 |
| Planeación, seguimiento y evaluación de políticas públicas | 0.00 | 0.00 | 0.00 | 0.00 | 0.00 | 0.00 |
| Promoción y fomento | 0.00 | 0.00 | 0.00 | 0.00 | 0.00 | 0.00 |
| Regulación y supervisión | 544,019,019.00 | 9,668,119.66 | 553,687,138.66 | 221,291,493.35 | 220,328,184.90 | 332,395,645.30 |
| Funciones de las Fuerzas Armadas (Únicamente Gobierno Federal) | 0.00 | 0.00 | 0.00 | 0.00 | 0.00 | 0.00 |
| Específicos | 0.00 | 0.00 | 0.00 | 0.00 | 0.00 | 0.00 |
| Proyectos de Inversión | 0.00 | 0.00 | 0.00 | 0.00 | 0.00 | 0.00 |
| Administrativos y de Apoyo | 112,400,582.00 | 7,173,218.53 | 119,573,800.53 | 45,760,060.34 | 45,447,650.39 | 73,813,740.19 |
| Apoyo al proceso presupuestario y para mejorar la eficiencia institucional | 87,685,928.00 | 6,168,723.42 | 93,854,651.42 | 34,996,403.49 | 34,815,602.82 | 58,858,247.93 |
| Apoyo a la función pública y al mejoramiento de la gestión | 24,714,654.00 | 1,004,495.11 | 25,719,149.11 | 10,763,656.85 | 10,632,047.57 | 14,955,492.26 |
| Operaciones ajenas | 0.00 | 0.00 | 0.00 | 0.00 | 0.00 | 0.00 |
| Compromisos | 0.00 | 0.00 | 0.00 | 0.00 | 0.00 | 0.00 |
| Obligaciones de cumplimiento de resolución jurisdiccional | 0.00 | 0.00 | 0.00 | 0.00 | 0.00 | 0.00 |
| Desastres Naturales | 0.00 | 0.00 | 0.00 | 0.00 | 0.00 | 0.00 |
| Obligaciones | 0.00 | 0.00 | 0.00 | 0.00 | 0.00 | 0.00 |
| Pensiones y jubilaciones | 0.00 | 0.00 | 0.00 | 0.00 | 0.00 | 0.00 |
| Aportaciones a la seguridad social | 0.00 | 0.00 | 0.00 | 0.00 | 0.00 | 0.00 |
| Aportaciones a fondos de estabilización | 0.00 | 0.00 | 0.00 | 0.00 | 0.00 | 0.00 |
| Aportaciones a fondos de inversión y reestructura de pensiones | 0.00 | 0.00 | 0.00 | 0.00 | 0.00 | 0.00 |
| Programas de Gasto Federalizado (Gobierno Federal) | 0.00 | 0.00 | 0.00 | 0.00 | 0.00 | 0.00 |
| Gasto Federalizado | 0.00 | 0.00 | 0.00 | 0.00 | 0.00 | 0.00 |
| Participaciones a entidades federativas y municipios | 0.00 | 0.00 | 0.00 | 0.00 | 0.00 | 0.00 |
| Costo financiero, deuda o apoyos a deudores y ahorradores de la banca | 0.00 | 0.00 | 0.00 | 0.00 | 0.00 | 0.00 |
| Adeudos de ejercicios fiscales anteriores | 0.00 | 0.00 | 0.00 | 0.00 | 0.00 | 0.00 |
| Total del Gasto | 656,419,601.00 | 16,841,338.18 | 673,260,939.18 | 267,051,553.69 | 265,775,835.29 | 406,209,385.49 |

Elaboró

JOSÉ LUIS BELTRÁN ACOSTA
COORDINADOR GENERAL DE CONTABILIDAD GUBERNAMENTAL

Autorizó

PATRICIA ESPERANZA MUÑOZ CORTÉS
DIRECTORA EJECUTIVA DE PRESUPUESTO Y FINANZAS

MARIO ALBERTO FOCIL ORTEGA
DIRECTOR GENERAL DE ADMINISTRACIÓN

Órgano Autónomo: Comisión Federal de Competencia Económica
Ramo: 41
Estado Analítico del Ejercicio del Presupuesto de Egresos
Categoría Programática
Del 01 de enero al 30 de junio de 2023
(pesos)

| Clave Presupuestal | Egresos | | | | | | |
|--|---------------|------------------------------|---------------|---------------|---------------|---------------|---------------|
| | Aprobado | Ampliaciones y (Reducciones) | Modificado | Comprometido | Devengado | Ejercido | Pagado |
| 41 100 3 1 01 00 003 G 006 14301 1 1 9 0 | 28,390.00 | 20,481.02 | 48,871.02 | 14,370.00 | 25,847.07 | 25,847.07 | 25,847.07 |
| 41 100 3 1 01 00 003 G 006 14302 1 1 9 0 | 92,269.00 | 45,590.90 | 137,859.90 | 46,707.00 | 60,197.66 | 60,197.66 | 60,197.66 |
| 41 100 3 1 01 00 003 G 006 14401 1 1 9 0 | 89,455.00 | (1,707.94) | 87,747.06 | 44,679.00 | 32,853.06 | 32,853.06 | 32,853.06 |
| 41 100 3 1 01 00 003 G 006 14403 1 1 9 0 | 90,593.00 | 0.00 | 90,593.00 | 0.00 | 0.00 | 0.00 | 0.00 |
| 41 100 3 1 01 00 003 G 006 14405 1 1 9 0 | 3,829.00 | (115.65) | 3,713.35 | 1,065.00 | 974.88 | 974.88 | 974.88 |
| 41 100 3 1 01 00 003 G 006 14406 1 1 9 0 | 24,604.00 | (17,460.62) | 7,143.38 | 0.00 | 7,143.38 | 7,143.38 | 7,143.38 |
| 41 100 3 1 01 00 003 G 006 15402 1 1 9 0 | 4,365,964.00 | 149,489.52 | 4,515,453.52 | 2,128,755.76 | 1,690,282.46 | 1,690,282.46 | 1,677,837.10 |
| 41 100 3 1 01 00 003 G 006 15403 1 1 9 0 | 84,780.00 | 0.00 | 84,780.00 | 23,550.00 | 21,587.50 | 21,587.50 | 21,587.50 |
| 41 100 3 1 01 00 003 G 006 15901 1 1 9 0 | 317,928.00 | 1,475.00 | 319,403.00 | 183,676.39 | 126,975.41 | 126,975.41 | 126,975.41 |
| 41 100 3 1 01 00 003 G 006 15902 1 1 9 0 | 22,085.00 | 0.00 | 22,085.00 | 0.00 | 0.00 | 0.00 | 0.00 |
| 41 100 3 1 01 00 003 G 006 16101 1 1 9 0 | 384,479.00 | (384,479.00) | 0.00 | 0.00 | 0.00 | 0.00 | 0.00 |
| 41 100 3 1 01 00 003 G 006 17101 1 1 9 0 | 3,212.00 | 0.00 | 3,212.00 | 0.00 | 0.00 | 0.00 | 0.00 |
| 41 100 3 1 01 00 003 G 006 17102 1 1 9 0 | 954.00 | 0.00 | 954.00 | 0.00 | 0.00 | 0.00 | 0.00 |
| 41 100 3 1 01 00 003 G 006 21101 1 1 9 0 | 813.00 | 1,033.50 | 1,846.50 | 0.00 | 0.00 | 0.00 | 0.00 |
| 41 100 3 1 01 00 003 G 006 21401 1 1 9 0 | 2,993.00 | 6,997.15 | 9,990.15 | 0.00 | 6,997.12 | 6,997.12 | 6,997.12 |
| 41 100 3 1 01 00 003 G 006 21501 1 1 9 0 | 51,102.00 | (50,142.00) | 960.00 | 0.00 | 0.00 | 0.00 | 0.00 |
| 41 100 3 1 01 00 003 G 006 24601 1 1 9 0 | 8,897.00 | 0.00 | 8,897.00 | 0.00 | 0.00 | 0.00 | 0.00 |
| 41 100 3 1 01 00 003 G 006 26103 1 1 9 0 | 6,369.00 | 0.00 | 6,369.00 | 0.00 | 2,495.49 | 2,495.49 | 2,495.49 |
| 41 100 3 1 01 00 003 G 006 29401 1 1 9 0 | 7,608.00 | 0.00 | 7,608.00 | 0.00 | 0.00 | 0.00 | 0.00 |
| 41 100 3 1 01 00 003 G 006 31101 1 1 9 0 | 13,758.00 | 0.00 | 13,758.00 | 0.00 | 4,584.00 | 4,584.00 | 4,584.00 |
| 41 100 3 1 01 00 003 G 006 31301 1 1 9 0 | 751.00 | 0.00 | 751.00 | 0.00 | 125.00 | 125.00 | 125.00 |
| 41 100 3 1 01 00 003 G 006 31401 1 1 9 0 | 1,867.00 | 1,192.53 | 3,059.53 | 1,501.99 | 1,081.77 | 1,081.77 | 1,081.77 |
| 41 100 3 1 01 00 003 G 006 31501 1 1 9 0 | 18,519.00 | 2.20 | 18,521.20 | 10,802.49 | 3,929.30 | 3,929.30 | 3,929.30 |
| 41 100 3 1 01 00 003 G 006 31602 1 1 9 0 | 5,642.00 | (0.20) | 5,641.80 | 3,290.98 | 2,350.70 | 2,350.70 | 2,350.70 |
| 41 100 3 1 01 00 003 G 006 31603 1 1 9 0 | 78,922.00 | 0.00 | 78,922.00 | 45,450.84 | 32,464.90 | 32,464.90 | 32,464.90 |
| 41 100 3 1 01 00 003 G 006 31801 1 1 9 0 | 954.00 | 0.00 | 954.00 | 1.16 | 157.84 | 157.84 | 157.84 |
| 41 100 3 1 01 00 003 G 006 31904 1 1 9 0 | 105,622.00 | 6,558.92 | 112,180.92 | 0.00 | 96,266.69 | 96,266.69 | 96,266.69 |
| 41 100 3 1 01 00 003 G 006 32201 1 1 9 0 | 606,204.00 | 125,096.00 | 731,300.00 | 342,006.00 | 389,294.00 | 389,294.00 | 389,294.00 |
| 41 100 3 1 01 00 003 G 006 32201 1 5 9 0 | 0.00 | 57,001.00 | 57,001.00 | 0.00 | 0.00 | 0.00 | 0.00 |
| 41 100 3 1 01 00 003 G 006 32301 1 1 9 0 | 199,524.00 | (2,914.96) | 196,609.04 | 95,519.34 | 68,364.88 | 68,364.88 | 68,364.88 |
| 41 100 3 1 01 00 003 G 006 32701 1 1 9 0 | 517,815.00 | (14,460.41) | 503,354.59 | 4,211.83 | 72,542.13 | 72,542.13 | 72,542.13 |
| 41 100 3 1 01 00 003 G 006 33104 1 1 9 0 | 4,053.00 | (220.32) | 3,832.68 | 0.00 | 0.00 | 0.00 | 0.00 |
| 41 100 3 1 01 00 003 G 006 33301 1 1 9 0 | 29,942.00 | (2,498.15) | 27,443.85 | 11,790.49 | 8,914.31 | 8,914.31 | 8,914.31 |
| 41 100 3 1 01 00 003 G 006 33303 1 1 9 0 | 136,039.00 | (111,824.00) | 24,215.00 | 0.00 | 0.00 | 0.00 | 0.00 |
| 41 100 3 1 01 00 003 G 006 33401 1 1 9 0 | 128,827.00 | (21,019.68) | 107,807.32 | 0.00 | 11,724.12 | 11,724.12 | 11,724.12 |
| 41 100 3 1 01 00 003 G 006 33602 1 1 9 0 | 36,335.00 | (22,387.00) | 13,948.00 | 0.00 | 5,420.66 | 5,420.66 | 5,420.66 |
| 41 100 3 1 01 00 003 G 006 33801 1 1 9 0 | 100,323.00 | 49,875.74 | 150,198.74 | 81,728.14 | 67,838.75 | 67,838.75 | 67,838.75 |
| 41 100 3 1 01 00 003 G 006 33901 1 1 9 0 | 43,053.00 | 2,308,755.68 | 2,351,808.68 | 9,501.00 | 10,072.18 | 10,072.18 | 10,072.18 |
| 41 100 3 1 01 00 003 G 006 33903 1 1 9 0 | 0.00 | 5,994.30 | 5,994.30 | 0.00 | 0.00 | 0.00 | 0.00 |
| 41 100 3 1 01 00 003 G 006 34401 1 1 9 0 | 98,415.00 | (69,360.72) | 29,054.28 | 0.00 | 28,573.51 | 28,573.51 | 28,573.51 |
| 41 100 3 1 01 00 003 G 006 34501 1 1 9 0 | 3,468.00 | (1,163.99) | 2,304.01 | 0.00 | 2,304.00 | 2,304.00 | 2,304.00 |
| 41 100 3 1 01 00 003 G 006 35101 1 1 9 0 | 9,175.00 | (455.24) | 8,719.76 | 3,110.14 | 594.32 | 594.32 | 594.32 |
| 41 100 3 1 01 00 003 G 006 35201 1 1 9 0 | 1,951.00 | 2,694.00 | 4,645.00 | 718.20 | 198.92 | 198.92 | 198.92 |
| 41 100 3 1 01 00 003 G 006 35301 1 1 9 0 | 21,820.00 | (473.86) | 21,346.14 | 8,845.92 | 8,665.81 | 8,665.81 | 8,665.81 |
| 41 100 3 1 01 00 003 G 006 35501 1 1 9 0 | 3,531.00 | (469.00) | 3,062.00 | 0.00 | 944.00 | 944.00 | 944.00 |
| 41 100 3 1 01 00 003 G 006 35701 1 1 9 0 | 849.00 | (849.00) | 0.00 | 0.00 | 0.00 | 0.00 | 0.00 |
| 41 100 3 1 01 00 003 G 006 35801 1 1 9 0 | 41,466.00 | 0.00 | 41,466.00 | 23,848.00 | 17,012.55 | 17,012.55 | 17,012.55 |
| 41 100 3 1 01 00 003 G 006 35901 1 1 9 0 | 2,533.00 | 0.00 | 2,533.00 | 1,089.08 | 780.06 | 780.06 | 780.06 |
| 41 100 3 1 01 00 003 G 006 37106 1 1 9 0 | 304,000.00 | 35,200.00 | 339,200.00 | 0.00 | 56,361.99 | 56,361.99 | 56,361.99 |
| 41 100 3 1 01 00 003 G 006 37204 1 1 9 0 | 0.00 | 5,040.00 | 5,040.00 | 2,000.00 | 540.00 | 540.00 | 540.00 |
| 41 100 3 1 01 00 003 G 006 37504 1 1 9 0 | 0.00 | 22,921.95 | 22,921.95 | 0.00 | 2,255.95 | 2,255.95 | 2,255.95 |
| 41 100 3 1 01 00 003 G 006 37602 1 1 9 0 | 0.00 | 84,413.66 | 84,413.66 | 0.00 | 62,031.14 | 62,031.14 | 62,031.14 |
| 41 100 3 1 01 00 003 G 006 38201 1 1 9 0 | 0.00 | 6,680.70 | 6,680.70 | 0.00 | 5,674.28 | 5,674.28 | 5,674.28 |
| 41 100 3 1 01 00 003 G 006 39101 1 1 9 0 | 7,946.00 | 0.00 | 7,946.00 | 0.00 | 0.00 | 0.00 | 0.00 |
| 41 100 3 1 01 00 003 G 006 39202 1 1 9 0 | 1,712.00 | 6,950.00 | 8,662.00 | 0.00 | 8,662.00 | 8,662.00 | 8,662.00 |
| 41 100 3 1 01 00 003 G 006 39401 1 1 9 0 | 1,167,840.00 | (222,975.43) | 944,864.57 | 875,880.00 | 0.00 | 0.00 | 0.00 |
| 41 100 3 1 01 00 003 G 006 39801 1 1 9 0 | 200,695.00 | (19,663.45) | 181,031.55 | 0.00 | 54,850.00 | 54,850.00 | 54,850.00 |
| 41 100 3 1 01 00 003 G 006 44106 1 1 9 0 | 686,400.00 | (686,400.00) | 0.00 | 0.00 | 0.00 | 0.00 | 0.00 |
| 41 100 3 1 01 00 003 G 007 11301 1 1 9 0 | 9,382,622.00 | (81,213.36) | 9,301,408.64 | 4,686,253.99 | 4,506,699.13 | 4,506,699.13 | 4,506,699.13 |
| 41 100 3 1 01 00 003 G 007 12201 1 1 9 0 | 0.00 | 1,934,398.18 | 1,934,398.18 | 1,497,949.04 | 436,441.14 | 436,441.14 | 429,697.17 |
| 41 100 3 1 01 00 003 G 007 13101 1 1 9 0 | 153,900.00 | (15,807.50) | 138,092.50 | 94,952.50 | 26,177.50 | 26,177.50 | 26,177.50 |
| 41 100 3 1 01 00 003 G 007 13201 1 1 9 0 | 260,628.00 | 137.86 | 260,765.86 | 260,765.86 | 0.00 | 0.00 | 0.00 |
| 41 100 3 1 01 00 003 G 007 13202 1 1 9 0 | 5,455,019.00 | 19,670.80 | 5,474,689.80 | 5,455,096.96 | 0.00 | 0.00 | 0.00 |
| 41 100 3 1 01 00 003 G 007 14101 1 1 9 0 | 999,120.00 | (54,981.72) | 944,138.28 | 407,857.79 | 463,431.42 | 463,431.42 | 463,431.42 |
| 41 100 3 1 01 00 003 G 007 14105 1 1 9 0 | 309,732.00 | (50,051.81) | 259,680.19 | 174,656.87 | 58,682.64 | 58,682.64 | 58,682.64 |
| 41 100 3 1 01 00 003 G 007 14201 1 1 9 0 | 439,055.00 | (54,079.93) | 384,975.07 | 289,436.16 | 92,413.61 | 92,413.61 | 92,413.61 |
| 41 100 3 1 01 00 003 G 007 14301 1 1 9 0 | 175,622.00 | (22,796.92) | 152,825.08 | 114,608.12 | 36,965.44 | 36,965.44 | 36,965.44 |
| 41 100 3 1 01 00 003 G 007 14302 1 1 9 0 | 570,771.00 | (9,653.92) | 561,117.08 | 447,683.78 | 76,181.04 | 76,181.04 | 76,181.04 |
| 41 100 3 1 01 00 003 G 007 14401 1 1 9 0 | 492,717.00 | 23,442.73 | 516,159.73 | 265,629.19 | 250,177.86 | 250,177.86 | 250,177.86 |
| 41 100 3 1 01 00 003 G 007 14403 1 1 9 0 | 571,306.00 | 0.00 | 571,306.00 | 0.00 | 0.00 | 0.00 | 0.00 |
| 41 100 3 1 01 00 003 G 007 14405 1 1 9 0 | 19,144.00 | (903.98) | 18,240.02 | 9,023.78 | 9,039.73 | 9,039.73 | 9,039.73 |
| 41 100 3 1 01 00 003 G 007 14406 1 1 9 0 | 155,156.00 | (40,861.94) | 114,294.06 | 0.00 | 114,294.06 | 114,294.06 | 114,294.06 |
| 41 100 3 1 01 00 003 G 007 15402 1 1 9 0 | 24,237,054.00 | 118,867.27 | 24,355,921.27 | 12,103,343.86 | 11,615,052.21 | 11,615,052.21 | 11,506,399.46 |
| 41 100 3 1 01 00 003 G 007 15403 1 1 9 0 | 489,900.00 | (20,017.50) | 469,882.50 | 232,782.50 | 233,175.00 | 233,175.00 | 233,175.00 |
| 41 100 3 1 01 00 003 G 007 15901 1 1 9 0 | 1,550,930.00 | (13,294.00) | 1,537,636.00 | 854,368.79 | 596,704.09 | 596,704.09 | 596,704.09 |
| 41 100 3 1 01 00 003 G 007 16101 1 1 9 0 | 2,180,335.00 | (2,180,335.00) | 0.00 | 0.00 | 0.00 | 0.00 | 0.00 |
| 41 100 3 1 01 00 003 G 007 17101 1 1 9 0 | 20,259.00 | 0.00 | 20,259.00 | 0.00 | 0.00 | 0.00 | 0.00 |
| 41 100 3 1 01 00 003 G 007 17102 1 1 9 0 | 6,014.00 | 0.00 | 6,014.00 | 0.00 | 0.00 | 0.00 | 0.00 |
| 41 100 3 1 01 00 003 G 007 21101 1 1 9 0 | 3,809.00 | 6,513.00 | 10,322.00 | 0.00 | 0.00 | 0.00 | 0.00 |
| 41 100 3 1 01 00 003 G 007 21401 1 1 9 0 | 18,875.00 | 6,997.15 | 25,872.15 | 0.00 | 6,997.12 | 6,997.12 | 6,997.12 |
| 41 100 3 1 01 00 003 G 007 21501 1 1 9 0 | 1,579,336.00 | 50,472.00 | 1,629,808.00 | 39,811.20 | 788,756.97 | 788,756.97 | 788,756.97 |
| 41 100 3 1 01 00 003 G 007 24601 1 1 9 0 | 56,108.00 | 0.00 | 56,108.00 | 0.00 | 0.00 | 0.00 | 0.00 |
| 41 100 3 1 01 00 003 G 007 26103 1 1 9 0 | 57,312.00 | 0.00 | 57,312.00 | 0.00 | 22,452.87 | 22,452.87 | 22,452.87 |
| 41 100 3 1 01 00 003 G 007 29401 1 1 9 0 | 47,976.00 | 0.00 | 47,976.00 | 0.00 | 0.00 | 0.00 | 0.00 |
| 41 100 3 1 01 00 003 G 007 31101 1 1 9 0 | 123,821.00 | 0.00 | 123,821.00 | 0.00 | 54,761.00 | 54,761.00 | 54,761.00 |
| 41 100 3 1 01 00 003 G 007 31301 1 1 9 0 | 6,764.00 | 0.00 | 6,764.00 | 0.00 | 1,125.00 | 1,125.00 | 1,125.00 |
| 41 100 3 1 01 00 003 G 007 31401 1 1 9 0 | 11,776.00 | 7,539.44 | 19,315.44 | 9,471.63 | 6,821.76 | 6,821.76 | 6,821.76 |
| 41 100 3 1 01 00 003 G 007 31501 1 1 9 0 | 116,779.00 | 36.20 | 116,815.20 | 68,094. | | | |

Órgano Autónomo: Comisión Federal de Competencia Económica
Ramo: 41
Estado Analítico del Ejercicio del Presupuesto de Egresos
Categoría Programática
Del 01 de enero al 30 de junio de 2023
(pesos)

| Clave Presupuestal | Egresos | | | | | | |
|--|-----------------------|------------------------------|-----------------------|-----------------------|-----------------------|-----------------------|-----------------------|
| | Aprobado | Ampliaciones y (Reducciones) | Modificado | Comprometido | Devengado | Ejercido | Pagado |
| 41 700 3 1 01 00 003 G 006 33801 1 1 9 0 | 1,966,242.00 | 157,966.99 | 2,124,208.99 | 1,155,857.69 | 959,423.86 | 959,423.86 | 959,423.86 |
| 41 700 3 1 01 00 003 G 006 33901 1 1 9 0 | 474,271.00 | (19,922.74) | 454,348.26 | 149,501.00 | 139,880.25 | 139,880.25 | 139,880.25 |
| 41 700 3 1 01 00 003 G 006 33903 1 1 9 0 | 0.00 | 84,749.60 | 84,749.60 | 0.00 | 0.00 | 0.00 | 0.00 |
| 41 700 3 1 01 00 003 G 006 34401 1 1 9 0 | 1,391,877.00 | 208,239.86 | 1,600,116.86 | 0.00 | 1,600,116.86 | 1,600,116.86 | 1,600,116.86 |
| 41 700 3 1 01 00 003 G 006 34501 1 1 9 0 | 67,955.00 | (22,794.00) | 45,161.00 | 0.00 | 45,160.99 | 45,160.99 | 45,160.99 |
| 41 700 3 1 01 00 003 G 006 35101 1 1 9 0 | 157,004.00 | (16,576.39) | 140,427.61 | 51,072.72 | 8,463.91 | 8,463.91 | 8,463.91 |
| 41 700 3 1 01 00 003 G 006 35201 1 1 9 0 | 36,867.00 | 52,823.00 | 89,690.00 | 13,427.44 | 2,473.83 | 2,473.83 | 2,473.83 |
| 41 700 3 1 01 00 003 G 006 35301 1 1 9 0 | 308,618.00 | (11,094.40) | 297,523.60 | 125,105.50 | 122,557.98 | 122,557.98 | 122,557.98 |
| 41 700 3 1 01 00 003 G 006 35501 1 1 9 0 | 69,199.00 | (9,228.00) | 59,971.00 | 0.00 | 13,855.98 | 13,855.98 | 13,855.98 |
| 41 700 3 1 01 00 003 G 006 35701 1 1 9 0 | 16,645.00 | (16,645.00) | 0.00 | 0.00 | 0.00 | 0.00 | 0.00 |
| 41 700 3 1 01 00 003 G 006 35801 1 1 9 0 | 812,713.00 | (93,788.01) | 718,924.99 | 466,798.94 | 241,374.96 | 241,374.96 | 241,374.96 |
| 41 700 3 1 01 00 003 G 006 35901 1 1 9 0 | 49,624.00 | 0.00 | 49,624.00 | 21,372.99 | 15,265.00 | 15,265.00 | 15,265.00 |
| 41 700 3 1 01 00 003 G 006 37104 1 1 9 0 | 136,500.00 | 254,681.76 | 391,181.76 | 0.00 | 192,541.85 | 192,541.85 | 192,541.85 |
| 41 700 3 1 01 00 003 G 006 37106 1 1 9 0 | 304,000.00 | (92,000.00) | 212,000.00 | 0.00 | 97,235.00 | 97,235.00 | 97,235.00 |
| 41 700 3 1 01 00 003 G 006 37204 1 1 9 0 | 36,176.00 | 33,442.11 | 69,618.11 | 4,300.00 | 38,309.09 | 38,309.09 | 38,309.09 |
| 41 700 3 1 01 00 003 G 006 37504 1 1 9 0 | 53,840.00 | 181,360.21 | 235,200.21 | 0.00 | 116,643.25 | 116,643.25 | 116,643.25 |
| 41 700 3 1 01 00 003 G 006 37602 1 1 9 0 | 46,420.00 | 143,023.27 | 189,443.27 | 0.00 | 96,865.31 | 96,865.31 | 96,865.31 |
| 41 700 3 1 01 00 003 G 006 38201 1 1 9 0 | 0.00 | 20,138.00 | 20,138.00 | 0.00 | 13,111.04 | 13,111.04 | 13,111.04 |
| 41 700 3 1 01 00 003 G 006 38301 1 1 9 0 | 0.00 | 6,391.30 | 6,391.30 | 0.00 | 6,391.30 | 6,391.30 | 6,391.30 |
| 41 700 3 1 01 00 003 G 006 39101 1 1 9 0 | 112,392.00 | 0.00 | 112,392.00 | 0.00 | 0.00 | 0.00 | 0.00 |
| 41 700 3 1 01 00 003 G 006 39202 1 1 9 0 | 24,231.00 | 0.00 | 24,231.00 | 0.00 | 17,967.00 | 17,967.00 | 17,967.00 |
| 41 700 3 1 01 00 003 G 006 39401 1 1 9 0 | 2,675,264.00 | 119,318.03 | 2,794,582.03 | 1,337,632.00 | 1,456,950.03 | 1,456,950.03 | 1,456,950.03 |
| 41 700 3 1 01 00 003 G 006 39801 1 1 9 0 | 2,838,415.00 | (430,899.42) | 2,407,515.58 | 0.00 | 989,490.00 | 989,490.00 | 989,490.00 |
| 41 700 3 1 01 00 003 G 006 39801 1 5 9 0 | 0.00 | 150,000.00 | 150,000.00 | 0.00 | 0.00 | 0.00 | 0.00 |
| 41 700 3 1 01 00 003 G 006 44106 1 1 9 0 | 686,400.00 | (141,600.00) | 544,800.00 | 0.00 | 259,980.00 | 259,980.00 | 259,980.00 |
| Totales | 656,419,601.00 | 16,841,338.18 | 673,260,939.18 | 329,282,737.12 | 267,051,553.69 | 267,051,553.69 | 265,775,835.29 |