



Órgano Autónomo: Comisión Federal de Competencia Económica
 Ramo: 41
 Estado de Situación Financiera
 Al 31 Diciembre de 2016 y 2015
 (pesos)

Concepto	2016	2015	Concepto	2016	2015
1 ACTIVO			2 PASIVO		
1.1 ACTIVO CIRCULANTE			2.1 PASIVO CIRCULANTE		
1.1.1 Efectivo y Equivalentes	\$ 11,122,651.03	\$ 989,950.22	2.1.1 Cuentas por Pagar a Corto Plazo	\$ 39,633,768.23	\$ 33,034,929.34
1.1.1.2 Bancos/Tesorería	11,122,651.03	989,950.22	2.1.1.1 Servicios Personales por Pagar a Corto Plazo	1,875,193.43	735,303.28
1.1.2 Derechos a Recibir Efectivo o Equivalentes	28,511,117.20	32,044,979.12	2.1.1.2 Proveedores por Pagar a Corto Plazo	13,973,074.60	18,723,893.55
1.1.2.1 Inversiones Financieras de Corto Plazo	28,511,117.20	32,044,979.12	2.1.1.7 Retenciones y Contribuciones por Pagar a Corto Plazo	4,270,222.63	2,787,155.82
1.1.2.3 Deudores Diversos por Cobrar a Corto Plazo	0.00	0.00	2.1.1.9 Otras Cuentas por Pagar a Corto Plazo	19,515,277.57	10,788,576.69
1.1.5 Almacenes	384,842.88	453,656.37	TOTAL PASIVO CIRCULANTE	39,633,768.23	33,034,929.34
1.1.5.1 Almacén de Materiales y Suministros de Consumo	384,842.88	453,656.37			
TOTAL ACTIVO CIRCULANTE	40,018,611.11	33,488,585.71	TOTAL PASIVO	39,633,768.23	33,034,929.34
1.2 ACTIVO NO CIRCULANTE			3 HACIENDA PÚBLICA/ PATRIMONIO		
1.2.1 Inversiones Financieras a Largo Plazo	10,815,267.80	3,479,182.60	HACIENDA PÚBLICA/PATRIMONIO CONTRIBUIDO		
1.2.1.3 Fideicomisos, Mandatos y Contratos Análogos	10,815,267.80	3,479,182.60	3.1 Aportaciones		
1.2.4 Bienes Muebles	42,629,151.27	35,371,801.83	3.1.1.2 Patrimonio o Capital Social	23,182,541.35	23,182,541.35
1.2.4.1 Mobiliario y Equipo de Administración	21,312,702.33	19,429,893.29	3.1.1.3 Aportaciones del Gobierno Federal del Año en Curso	0.00	0.00
1.2.4.2 Mobiliario y Equipo Educativo y Recreativo	438,545.79	452,146.36	3.1.1.4 Aportaciones del Gobierno Federal de Años Anteriores	0.00	0.00
1.2.4.3 Equipo e Instrumental Médico y de Laboratorio	93,250.28	88,390.27	TOTAL PATRIMONIO CONTRIBUIDO	23,182,541.35	23,182,541.35
1.2.4.4 Equipo de Transporte	13,099,211.39	7,715,930.43	3.2 HACIENDA PÚBLICA /PATRIMONIO GENERADO		
1.2.4.6 Maquinaria, Otros Equipos y Herramientas	7,677,490.73	7,677,490.73	3.2.1 Resultados del Ejercicio (Ahorro/ Desahorro)	11,522,552.82	10,460,105.24
1.2.4.7 Colecciones, Obras de Arte y Objetos Valiosos	7,950.75	7,950.75	3.2.1.1 Ahorro o Desahorro del Ejercicio	11,522,552.82	10,460,105.24
1.2.6 Depreciación, Deterioro y Amortización Acumulada de Bienes e Intangibles	(20,847,628.22)	(17,845,559.89)	3.2.2 Resultados de Ejercicios Anteriores	(1,723,460.44)	(12,183,565.68)
1.2.6.3 Depreciación Acumulada de Bienes Muebles	(20,847,628.22)	(17,845,559.89)	3.2.2.1 Resultados de Ejercicios Anteriores	(1,723,460.44)	(12,183,565.68)
TOTAL ACTIVO NO CIRCULANTE	32,596,790.85	21,005,424.54	TOTAL PATRIMONIO GENERADO	9,799,092.38	(1,723,460.44)
TOTAL DEL ACTIVO	\$ 72,615,401.96	\$ 54,494,010.25	TOTAL PATRIMONIO	32,981,633.73	21,459,080.91
			TOTAL DEL PASIVO Y HACIENDA PÚBLICA / PATRIMONIO	\$ 72,615,401.96	\$ 54,494,010.25

ELABORÓ

REVISÓ

AUTORIZÓ

C.P. JOSE LUIS BELTRAN ACOSTA
 DIRECTOR DE CONTABILIDAD
 GUBERNAMENTAL

L.C. PATRICIA ESPERANZA NUÑEZ CORTES
 DIRECTORA GENERAL DE LA JUNTA DE
 PRESUPUESTO Y FINANZAS

LIC. ENRIQUE GASTOLO MAYÉN
 DIRECTOR GENERAL DE ADMINISTRACIÓN



Órgano Autónomo: Comisión Federal de Competencia Económica

Ramo: 41

Estado de Actividades

Del 01 de Enero al 31 Diciembre de 2016 y 2015

(pesos)

Concepto		2016	2015
4	INGRESOS Y OTROS BENEFICIOS		
4.2.2	Transferencias, Asignaciones, Subsidios y Otras Ayudas		
4.2.2.1	Transferencias Internas y Asignaciones al Sector Público	481,717,597.83	466,724,899.75
	TOTAL DE INGRESOS POR PARTICIPACIONES, APORTACIONES, TRANSFERENCIAS, ASIGNACIONES, SUBSIDIOS Y OTRAS AYUDAS	481,717,597.83	466,724,899.75
4.3	OTROS INGRESOS Y BENEFICIOS		
4.3.1	Ingresos Financieros	145,100.78	2,382.60
4.3.1.1	Intereses Ganados de Valores, Créditos, Bonos y Otros	145,100.78	2,382.60
4.3.9	Otros Ingresos y Beneficios Varios	94,364.07	0.00
4.3.9.9	Otros Ingresos y Beneficios Varios	94,364.07	0.00
	TOTAL OTROS INGRESOS Y BENEFICIOS	239,464.85	2,382.60
	TOTAL DE INGRESOS	481,957,062.68	466,727,282.35
5	GASTOS, OTRAS PÉRDIDAS Y COSTO DE VENTAS		
5.1	GASTOS DE FUNCIONAMIENTO	465,687,347.13	452,578,570.77
5.1.1	Servicios Personales	346,668,001.89	327,130,626.75
5.1.1.1	Remuneraciones al Personal de Carácter Permanente	43,859,066.81	41,480,633.75
5.1.1.2	Remuneraciones al Personal de Carácter Transitorio	655,196.83	3,414,275.53
5.1.1.3	Remuneraciones Adicionales y Especiales	39,233,108.65	38,479,787.19
5.1.1.4	Remuneraciones Adicionales y Especiales	51,892,171.30	49,076,893.37
5.1.1.5	Otras Prestaciones Sociales y Económicas	199,346,812.71	194,679,036.91
5.1.1.6	Pago de Estímulos a Servidores Públicos	11,681,645.59	11,681,645.59
5.1.2	Materiales y Suministros	5,400,439.75	5,230,227.02
5.1.2.1	Materiales de Administración, Emisión de Documentos y Artículos Oficiales	2,017,333.91	1,870,725.77
5.1.2.2	Alimentos y Utensilios	1,472,959.42	1,267,953.20
5.1.2.4	Materiales y Artículos de Construcción y de Reparación	455,081.65	1,151,303.78
5.1.2.6	Combustibles, Lubricantes y Aditivos	392,666.98	267,833.59
5.1.2.7	Vestuario, Blancos, Prendas de Protección y Artículos Deportivos	170,194.00	72,670.68
5.1.2.9	Herramientas, Refacciones y Accesorios Menores	797,762.60	514,512.65
5.1.3	Servicios Generales	113,618,905.49	120,217,717.00
5.1.3.1	Servicios Básicos	9,103,441.18	6,267,909.61
5.1.3.2	Servicios de Arrendamiento	33,046,062.41	33,068,849.61
5.1.3.3	Servicios Profesionales, Científicos y Técnicos y Otros Servicios	45,451,361.88	54,572,770.33
5.1.3.4	Servicios Financieros, Bancarios y Comerciales	262,929.30	184,481.45
5.1.3.5	Servicios de Instalación, Reparación, Mantenimiento y Conservación	6,086,370.84	11,034,354.13
5.1.3.6	Servicios de Comunicación Social y Publicidad	4,398,954.09	1,377,403.80
5.1.3.7	Servicios de Traslado y Viáticos	5,050,589.26	3,852,517.33
5.1.3.8	Servicios Oficiales	503,445.53	665,052.88
5.1.3.9	Otros Servicios Generales	9,715,751.00	9,194,377.86
5.2	TRANSFERENCIAS, ASIGNACIONES, SUBSIDIOS Y OTRAS AYUDAS		
5.2.4	Ayudas Sociales	991,350.39	870,715.79
5.2.4.1	Ayudas Sociales a Personas	991,350.39	870,715.79
5.5	OTROS GASTOS Y PÉRDIDAS EXTRAORDINARIAS		
5.5.1	Estimaciones, Depreciaciones, Deterioros, Obsolescencia y	3,446,487.20	2,794,690.55
5.5.1.5	Depreciación de Bienes Muebles	3,446,487.20	2,794,690.55
5.5.9	Otros Gastos	309,325.14	23,200.00
5.5.9.9	Otros Gastos Varios	309,325.14	23,200.00
	TOTAL OTROS GASTOS Y PÉRDIDAS EXTRAORDINARIAS	3,755,812.34	2,817,890.55
	TOTAL DE GASTOS, OTRAS PÉRDIDAS Y COSTO DE VENTAS	470,434,509.86	456,267,177.11
	AHORRO (DESAHORRO) DEL EJERCICIO	11,522,552.82	10,460,105.24

ELABORÓ

REVISÓ

AUTORIZÓ

C.P. JOSE LUIS BELTRAN ACOSTA
DIRECTOR DE CONTABILIDAD
GUBERNAMENTAL

L.C. PATRICIA ESPERANZA MUÑOZ CORTÉS
DIRECTORA GENERAL ADJUNTA DE
PRESUPUESTO Y FINANZAS

LIC. ENRIQUE CASTOLO MAYEN
DIRECTOR GENERAL DE ADMINISTRACIÓN

Concepto	Patrimonio Contribuido	Patrimonio Generado de Ejercicios Anteriores	Patrimonio Generado del Ejercicio	Ajustes por Cambios de Valor	Total
Patrimonio al Final del Ejercicio 2014	\$ 23,182,541.35	\$ 37,134.92	(\$ 12,220,700.60)	\$ 0.00	\$ 10,998,975.67
Rectificaciones de Resultados de Ejercicios Anteriores		(12,220,700.60)	12,220,700.60		0.00
Patrimonio Inicial Ajustado del Ejercicio 2015	23,182,541.35	(12,183,565.68)	0.00	0.00	10,998,975.67
Aportaciones	0.00				0.00
Donaciones de Capital Recibidas	0.00				0.00
Actualizaciones	0.00				0.00
Resultados del Ejercicio: Ahorro (Desahorro)			10,460,105.24		10,460,105.24
Revalúos			0.00		0.00
Reservas			0.00		0.00
Exceso o insuficiencia en la actualización del Patrimonio				0.00	0.00
Patrimonio al Final del Ejercicio 2015	23,182,541.35	(12,183,565.68)	10,460,105.24	0.00	21,459,080.91
Patrimonio al Final del anterior	23,182,541.35	(12,183,565.68)	10,460,105.24	0.00	21,459,080.91
Rectificaciones de Resultados del Ejercicio Anterior		10,460,105.24	(10,460,105.24)		
Patrimonio Inicial Ajustado del Ejercicio 2016	23,182,541.35	(1,723,460.44)	0.00	0.00	21,459,080.91
Aportaciones	0.00				0.00
Donaciones de Capital Recibidas	0.00				0.00
Actualizaciones	0.00				0.00
Resultados del Ejercicio: Ahorro (Desahorro)			11,522,552.82		11,522,552.82
Revalúos			0.00		0.00
Reservas			0.00		0.00
Exceso o insuficiencia en la actualización del Patrimonio				0.00	0.00
Patrimonio al Diciembre de 2016	\$ 23,182,541.35	(\$ 1,723,460.44)	\$ 11,522,552.82	\$ 0.00	\$ 32,981,633.73


ELABORÓ

REVISÓ


AUTORIZÓ



C.P. JOSE LUIS BELTRAN ACOSTA
DIRECTOR DE CONTABILIDAD GUBERNAMENTAL




L.C. PATRICIA ESPERANZA MUÑOZ CORTES
DIRECTORA GENERAL ADJUNTA DE
PRESUPUESTO Y FINANZAS




LIC. ENRIQUE CASTOLO MAYEN
DIRECTOR GENERAL DE ADMINISTRACIÓN

Concepto	2016	2015
Flujos de Efectivo por Actividades de Operación		
Origen	\$ 481,957,062.68	\$ 469,521,972.90
Ingresos por Venta de Bienes y Servicios Producidos en Establecimientos del	0.00	0.00
Transferencias y Donativos	481,717,597.83	466,724,899.75
Otros Ingresos y Beneficios	239,464.85	2,382.60
Deprec.,amortiz. y otros virtuales	0.00	2,794,690.55
Aplicación	467,432,441.53	456,267,177.11
Servicios Personales	346,668,001.89	327,130,626.75
Materiales y Suministros	5,400,439.75	5,230,227.02
Servicios Generales	113,618,905.49	120,217,717.00
Ayudas Sociales a Personas	991,350.39	870,715.79
Depreciación Acumulada de bienes muebles y otros gastos	753,744.01	2,817,890.55
Flujo de Efectivo Neto por Actividades de Operación	14,524,621.15	13,254,795.79
Flujo de Efectivo de las Actividades de Inversión no financiera		
Origen	461,679.43	0.00
Venta o Disposición de Activos Fijos	461,679.43	0.00
Otros (Patrimonio aportado, donativos, fideicomiso, otros)	0.00	0.00
Aplicación	15,055,114.07	13,068,739.07
Activos Fijos	7,719,028.87	9,589,556.47
Otras aplicaciones de Inversión	7,336,085.20	3,479,182.60
Flujo Neto de Efectivo por Actividades de Inversión no financiera	(14,593,434.64)	(13,068,739.07)
Flujo de Efectivo de las Actividades de Financiamiento		
Origen	10,201,514.30	15,303,441.43
Disminución de Activos Financieros, excluido el Efectivo y equivalentes	3,602,675.41	0.00
Incremento de Otros Pasivos	6,598,838.89	15,303,441.43
Aplicación	0.00	15,294,592.83
Incremento de Activos Financieros, excluido el Efectivo y equivalentes	0.00	15,294,592.83
Disminución de Otros Pasivos	0.00	0.00
Flujo Neto de Efectivo por Actividades de Financiamiento	10,201,514.30	8,848.60
Flujo de Efectivo y equivalentes al inicio del ejercicio	989,950.22	795,044.90
Flujo de Efectivo y equivalentes al final del ejercicio	\$ 11,122,651.03	\$ 989,950.22


ELABORÓ


 C.P. JOSE LUIS DELTRAN ACOSTA
 DIRECTOR DE CONTABILIDAD
 GUBERNAMENTAL

AUTORIZÓ


 LIC. ENRIQUE CASTOLO MAYEN
 DIRECTOR GENERAL DE ADMINISTRACIÓN

REVISÓ



 L.C. PATRICIA ESPERANZA MUÑOZ CORTES
 DIRECTORA GENERAL ADJUNTA DE
 PRESUPUESTO Y FINANZAS

Concepto		Origen	Aplicación
1	ACTIVO		
1.1	ACTIVO CIRCULANTE		
1.1.1	Efectivo y Equivalentes	\$ 0.00	\$ 10,132,700.81
1.1.1.2	Bancos/Tesorería	0.00	10,132,700.81
1.1.2	Derechos a Recibir Efectivo o Equivalentes	\$ 3,533,861.92	\$ 0.00
1.1.2.1	Inversiones Financieras de Corto Plazo	3,533,861.92	0.00
1.1.2.3	Deudores Diversos por Cobrar a Corto Plazo	0.00	0.00
1.1.5	Almacenes	\$ 68,813.49	\$ 0.00
1.1.5.1	Almacén de Materiales y Suministros de Consumo	68,813.49	0.00
1.2	ACTIVO NO CIRCULANTE		
1.2.1	Inversiones Financieras a Largo Plazo	0.00	7,336,085.20
1.2.1.3	Fideicomisos, Mandatos y Contratos Análogos	0.00	7,336,085.20
1.2.4	Bienes Muebles	\$ 13,600.57	\$ 7,270,950.01
1.2.4.1	Mobiliario y Equipo de Administración	0.00	1,882,809.04
1.2.4.2	Mobiliario y Equipo Educacional y Recreativo	13,600.57	0.00
1.2.4.3	Equipo e Instrumental Médico y de Laboratorio	0.00	4,860.01
1.2.4.4	Equipo de Transporte	0.00	5,383,280.96
1.2.4.6	Maquinaria, Otros Equipos y Herramientas	0.00	0.00
1.2.4.7	Colecciones, Obras de Arte y Objetos Valiosos	0.00	0.00
1.2.6	Depreciación, Deterioro y Amortización Acumulada de Bienes e	\$ 3,002,068.33	\$ 0.00
1.2.6.3	Depreciación Acumulada de Bienes Muebles	3,002,068.33	0.00
2	PASIVO		
2.1	PASIVO CIRCULANTE		
2.1.1	Cuentas por Pagar a Corto Plazo	\$ 11,349,657.84	\$ 4,750,818.95
2.1.1.1	Servicios Personales por Pagar a Corto Plazo	1,139,890.15	0.00
2.1.1.2	Proveedores por Pagar a Corto Plazo	0.00	4,750,818.95
2.1.1.7	Retenciones y Contribuciones por Pagar a Corto Plazo	1,483,066.81	0.00
2.1.1.9	Otras Cuentas por Pagar a Corto Plazo	8,726,700.88	0.00
3.1	HACIENDA PÚBLICA/PATRIMONIO CONTRIBUIDO		
3.1.1	Aportaciones	\$ 0.00	\$ 0.00
3.1.1.2	Patrimonio o Capital Social	0.00	0.00
3.1.1.3	Aportaciones del Gobierno Federal del Año en Curso	0.00	0.00
3.1.1.4	Aportaciones del Gobierno Federal de Años Anteriores	0.00	0.00
3.2	HACIENDA PÚBLICA /PATRIMONIO GENERADO		
3.2.1	Resultados del Ejercicio (Ahorro/ Desahorro)	\$ 11,522,552.82	\$ 1,723,460.44
3.2.1.1	Ahorro o Desahorro del Ejercicio	11,522,552.82	1,723,460.44
3.2.2	Resultados de Ejercicios Anteriores	\$ 1,723,460.44	\$ 0.00
3.2.2.1	Resultados de Ejercicios Anteriores	1,723,460.44	0.00
Sumas iguales		\$ 31,214,015.41	\$ 31,214,015.41


ELABORÓ

REVISÓ

AUTORIZÓ


 C.P. JOSÉ LUIS BELTRÁN ACOSTA
 DIRECTOR DE CONTABILIDAD
 GUBERNAMENTAL


 L.C. PATRICIA ESPERANZA MUÑOZ CORTÉS
 DIRECTORA GENERAL AJUNTA DE PRESUPUESTO Y
 FINANZAS



 LIC. ENRIQUE CASTOLO MAYEN
 DIRECTOR GENERAL DE ADMINISTRACIÓN

Rubro de los Ingresos	Ingreso Estimado	Ampliaciones y Reducciones	Ingreso Modificado	Ingreso Devengado	Ingreso Recaudado	% de avance de la recaudación	Ingreso por recaudar
III. Derechos	\$ 0.00	\$ 23,203,929.00	\$ 23,203,929.00	\$ 23,203,929.00	\$ 23,203,929.00	100.00%	\$ 0.00
V. Productos	0.00	0.00	0.00	0.00	0.00	0.00%	0.00
VI. Aprovechamientos	0.00	0.00	0.00	0.00	0.00	0.00%	0.00
IX. Transferencias, asignaciones, subsidios y subvenciones recibidos	478,057,464.00	(19,543,795.17)	458,513,668.83	458,513,668.83	458,513,668.83	100.00%	0.00
TOTAL	\$ 478,057,464.00	\$ 3,660,133.83	\$ 481,717,597.83	\$ 481,717,597.83	\$ 481,717,597.83		\$ 0.00

ELABORÓ

REVISÓ

AUTORIZÓ


C.P. JOSÉ LUIS BELTRAN ACOSTA
DIRECTOR DE CONTABILIDAD
GUBERNAMENTAL


L.C. PATRICIA ESPERANZA MUÑOZ CORTÉS
DIRECTORA GENERAL ADJUNTA DE
PRESUPUESTO Y FINANZAS


L.C. ENRIQUE CASTOLO MAYÉN
DIRECTOR GENERAL DE ADMINISTRACIÓN

Tipo y Objeto del Gasto	Egreso Aprobado	Ampliación y, (Reducciones)	Egreso Modificado	Egreso Comprometido	Disponible para comprometer	Egreso Devengado	Comprometido no Devengado	Egreso sin Devengar	Egreso Ejercido	Egreso Pagado	Cuentas por Pagar (Deuda)
1 Gasto Corriente											
1000 Servicios Personales	\$ 371,320,155.00	(\$24,652,153.11)	\$ 346,668,001.89	\$ 0.00	\$ 346,668,001.89	\$ 346,668,001.89	(\$346,668,001.89)	\$ 0.00	\$ 346,668,001.89	\$ 344,451,291.18	\$ 2,216,710.71
2000 Materiales y Suministros	4,865,400.00	466,226.26	5,331,626.26	0.00	5,331,626.26	5,331,626.26	(5,331,626.26)	0.00	5,331,626.26	4,549,427.89	782,198.37
3000 Servicios Generales	100,021,909.00	13,596,996.49	113,618,905.49	0.00	113,618,905.49	113,618,905.49	(113,618,905.49)	0.00	113,618,905.49	101,204,539.37	12,414,366.12
4000 Ayudas Sociales	250,000.00	8,130,035.39	8,380,035.39	0.00	8,380,035.39	8,380,035.39	(8,380,035.39)	0.00	8,380,035.39	8,358,854.59	21,180.80
TOTAL	\$ 476,457,464.00	(\$ 2,458,894.97)	\$ 473,998,569.03	\$ 0.00	\$ 473,998,569.03	\$ 473,998,569.03	(\$ 473,998,569.03)	\$ 0.00	\$ 473,998,569.03	\$ 458,564,113.03	\$ 15,434,456.00
2 Gasto de Capital											
5000 Bienes Muebles, Inmuebles e Intangibles	1,600,000.00	6,119,028.80	7,719,028.80	0.00	7,719,028.80	7,719,028.80	(7,719,028.80)	0.00	7,719,028.80	3,223,732.74	4,495,296.06
TOTAL	\$ 478,057,464.00	\$ 3,660,133.83	\$ 481,717,597.83	\$ 0.00	\$ 481,717,597.83	\$ 481,717,597.83	(\$ 481,717,597.83)	\$ 0.00	\$ 481,717,597.83	\$ 461,787,845.77	\$ 19,929,752.06


ELABORÓ

REVISÓ

AUTORIZÓ


 C.P. JOSE LUIS RIANACOSTA
 DIRECTOR DE CONTABILIDAD GUBERNAMENTAL


 LIC. PATRICIA ESTEFANÍA MUÑOZ CORTES
 DIRECTORA GENERAL ADJUNTA DE
 PRESUPUESTO Y FINANZAS


 LIC. ENRIQUE CASTOLO MAYEN
 DIRECTOR GENERAL DE ADMINISTRACIÓN