



Órgano Autónomo: Comisión Federal de Competencia Económica

Ramo: 41

Estado de Situación Financiera

Al 31 Diciembre de 2014 y 2013

(pesos)

Concepto	2014	2013	Concepto	2014	2013
1 ACTIVO			2 PASIVO		
1.1 ACTIVO CIRCULANTE			2.1 PASIVO CIRCULANTE		
1.1.1 Efectivo y Equivalentes	\$795,044.90	\$591,020.74	2.1.1 Cuentas por Pagar a Corto Plazo	\$17,731,487.91	\$8,127,922.68
1.1.1.2 Bancos/Tesorería	795,044.90	591,020.74	2.1.1.1 Servicios Personales por Pagar a Corto Plazo	4,410,433.12	784,931.88
1.1.2 Derechos a Recibir Efectivo o Equivalentes	16,936,443.01	7,535,630.75	2.1.1.2 Proveedores por Pagar a Corto Plazo	8,006,408.82	6,793,760.42
1.1.2.1 Inversiones Financieras de Corto Plazo	16,936,443.01	7,535,630.75	2.1.1.7 Retenciones y Contribuciones por Pagar a Corto Plazo	1,904,848.26	549,230.38
1.1.2.3 Deudores Diversos por Cobrar a Corto Plazo	0.00	0.00	2.1.1.9 Otras Cuentas por Pagar a Corto Plazo	3,409,797.71	0.00
1.1.5 Almacenes	267,599.65	416,878.13	TOTAL PASIVO CIRCULANTE	17,731,487.91	8,127,922.68
1.1.5.1 Almacén de Materiales y Suministros de Consumo	267,599.65	416,878.13			
TOTAL ACTIVO CIRCULANTE	\$17,999,087.56	\$8,543,529.62	TOTAL PASIVO	\$17,731,487.91	\$8,127,922.68
1.2 ACTIVO NO CIRCULANTE			3 HACIENDA PÚBLICA/ PATRIMONIO		
1.2.4 Bienes Muebles	25,782,245.36	22,804,069.33	3.1 HACIENDA PÚBLICA/PATRIMONIO CONTRIBUIDO		
1.2.4.1 Mobiliario y Equipo de Administración	15,786,495.95	14,756,761.49	3.1.1 Aportaciones		
1.2.4.2 Mobiliario y Equipo Educativo y Recreativo	442,315.36	417,760.36	3.1.1.2 Patrimonio o Capital Social	23,182,541.35	23,182,541.35
1.2.4.3 Equipo e Instrumental Médico y de Laboratorio	70,005.43	70,005.43	3.1.1.3 Aportaciones del Gobierno Federal del Año en Curso	3,783,000.29	0.00
1.2.4.4 Equipo de Transporte	4,062,730.43	2,302,570.43	3.1.1.4 Aportaciones del Gobierno Federal de Años Anteriores	0.00	0.00
1.2.4.6 Maquinaria, Otros Equipos y Herramientas	5,412,747.44	5,249,020.87	TOTAL PATRIMONIO CONTRIBUIDO	26,965,541.64	23,182,541.35
1.2.4.7 Colecciones, Obras de Arte y Objetos Valiosos	7,950.75	7,950.75	3.2 HACIENDA PÚBLICA /PATRIMONIO GENERADO		
1.2.6 Depreciación, Deterioro y Amortización Acumulada de Bienes e Intangibles	(15,050,869.34)	0.00	3.2.1 Resultados del Ejercicio (Ahorro/ Desahorro)	(16,003,700.89)	37,134.92
1.2.6.3 Depreciación Acumulada de Bienes Muebles	(15,050,869.34)	0.00	3.2.1.1 Ahorro o Desahorro del Ejercicio	(16,003,700.89)	37,134.92
TOTAL ACTIVO NO CIRCULANTE	\$10,731,376.02	\$22,804,069.33	3.2.2 Resultados de Ejercicios Anteriores	37,134.92	0.00
TOTAL DEL ACTIVO	\$28,730,463.58	\$31,347,598.95	3.2.2.1 Resultados de Ejercicios Anteriores	37,134.92	0.00
			TOTAL PATRIMONIO GENERADO	(15,966,565.97)	37,134.92
			TOTAL PATRIMONIO	\$10,998,975.67	\$23,219,676.27
			TOTAL DEL PASIVO Y HACIENDA PÚBLICA / PATRIMONIO	\$28,730,463.58	\$31,347,598.95

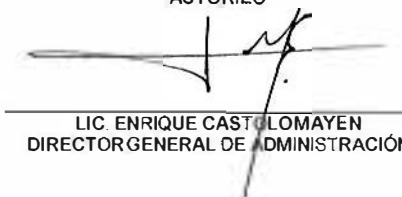
ELABORÓ


C.P. JOSÉ LUIS BELTRÁN ACOSTA
SUBDIRECTOR DE CONTABILIDAD

REVISÓ


L.C. PATRICIA ESPERANZA MUÑOZ CORTÉS
DIRECTORA GENERAL ADJUNTA DE
PRESUPUESTO Y FINANZAS

AUTORIZÓ


LIC. ENRIQUE CASTO LOMAYÉN
DIRECTOR GENERAL DE ADMINISTRACIÓN

Concepto		2014	2013
4	INGRESOS Y OTROS BENEFICIOS		
4.2.2	Transferencias, Asignaciones, Subsidios y Otras Ayudas		
4.2.2.1	Transferencias Internas y Asignaciones al Sector Público	\$286,653,797.03	\$79,874,532.54
	TOTAL DE INGRESOS POR PARTICIPACIONES, APORTACIONES, TRANSFERENCIAS, ASIGNACIONES, SUBSIDIOS Y OTRAS AYUDAS	286,653,797.03	79,874,532.54
4.3	OTROS INGRESOS Y BENEFICIOS		
4.3.1	Ingresos Financieros	(0.00)	0.00
4.3.1.1	Intereses Ganados de Valores, Créditos, Bonos y Otros	(0.00)	0.00
4.3.9	Otros Ingresos y Beneficios Varios	0.07	0.00
4.3.9.9	Otros Ingresos y Beneficios Varios	0.07	0.00
	TOTAL OTROS INGRESOS Y BENEFICIOS	0.07	0.00
	TOTAL DE INGRESOS	\$286,653,797.10	\$79,874,532.54
5	GASTOS, OTRAS PÉRDIDAS Y COSTO DE VENTAS		
5.1	GASTOS DE FUNCIONAMIENTO		
5.1.1	Servicios Personales	\$223,812,455.93	\$60,579,784.23
5.1.1.1	Remuneraciones al Personal de Carácter Permanente	29,254,806.14	6,294,380.40
5.1.1.2	Remuneraciones al Personal de Carácter Transitorio	3,867,681.06	201,669.54
5.1.1.3	Remuneraciones Adicionales y Especiales	26,759,821.46	18,868,303.85
5.1.1.4	Remuneraciones Adicionales y Especiales	32,150,355.39	7,154,181.40
5.1.1.5	Otras Prestaciones Sociales y Económicas	131,779,791.88	28,061,249.04
5.1.2	Materiales y Suministros	2,078,951.70	2,166,076.19
5.1.2.1	Materiales de Administración, Emisión de Documentos y Artículos Oficiales	985,670.49	111,818.73
5.1.2.2	Alimentos y Utensilios	595,138.97	125,313.96
5.1.2.4	Materiales y Artículos de Construcción y de Reparación	61,946.26	1,742,912.84
5.1.2.5	Productos Químicos, Farmacéuticos y de Laboratorio	1,784.12	0.00
5.1.2.6	Combustibles, Lubricantes y Aditivos	314,711.86	54,300.45
5.1.2.7	Vestuario, Blancos, Prendas de Protección y Artículos Deportivos	395.00	23,907.32
5.1.2.9	Herramientas, Refacciones y Accesorios Menores	119,305.00	107,822.89
5.1.3	Servicios Generales	60,730,903.44	17,091,537.20
5.1.3.1	Servicios Básicos	2,782,442.44	785,414.35
5.1.3.2	Servicios de Arrendamiento	24,270,164.80	7,788,250.58
5.1.3.3	Servicios Profesionales, Científicos y Técnicos y Otros Servicios	13,874,529.52	4,762,678.06
5.1.3.4	Servicios Financieros, Bancarios y Comerciales	153,455.60	3,387.80
5.1.3.5	Servicios de Instalación, Reparación, Mantenimiento y Conservación	6,638,966.69	1,242,085.56
5.1.3.6	Servicios de Comunicación Social y Publicidad	498,725.76	156,832.00
5.1.3.7	Servicios de Traslado y Viáticos	2,376,571.40	670,552.09
5.1.3.8	Servicios Oficiales	551,646.64	19,140.00
5.1.3.9	Otros Servicios Generales	9,584,400.59	1,663,196.76
	TOTAL GASTOS DE FUNCIONAMIENTO	\$286,622,311.07	\$79,837,397.62
5.5	OTROS GASTOS Y PÉRDIDAS EXTRAORDINARIAS		
5.5.1	Estimaciones, Depreciaciones, Deterioros, Obsolescencia y Amortizaciones	15,718,165.01	0.00
5.5.1.5	Depreciación de Bienes Muebles	15,718,165.01	0.00
5.5.9	Otros Gastos	317,021.91	0.00
5.5.9.9	Otros Gastos Varios	317,021.91	0.00
	TOTAL OTROS GASTOS Y PÉRDIDAS EXTRAORDINARIAS	16,035,186.92	0.00
	TOTAL DE GASTOS, OTRAS PÉRDIDAS Y COSTO DE VENTAS	302,657,497.99	79,837,397.62
	AHORRO (DESAHORRO) DEL EJERCICIO	(\$16,003,700.89)	\$37,134.92

ELABORÓ

REVISÓ

AUTORIZÓ

C.P. JOSE LUIS BELTRAN ACOSTA
SUBDIRECTOR DE CONTABILIDAD

L.C. PATRICIA ESPERANZA MUÑOZ CORTÉS
DIRECTORA GENERAL ADJUNTA DE
PRESUPUESTO Y FINANZAS


LIC ENRIQUE CASTAÑO MAYEN
DIRECTOR GENERAL DE ADMINISTRACIÓN

Concepto	Patrimonio Contribuido	Patrimonio Generado de Ejercicios Anteriores	Patrimonio Generado del Ejercicio	Ajustes por Cambios de-Valor	Total
Patrimonio al Final del Ejercicio 2012	\$0.00	\$0.00	\$0.00	\$0.00	\$0.00
Rectificaciones de Resultados de Ejercicios Anteriores					
Patrimonio Inicial Ajustado del Ejercicio 2013	0.00	0.00	0.00	0.00	0.00
Aportaciones	23,182,541.35				23,182,541.35
Donaciones de Capital Recibidas	0.00				0.00
Actualizaciones	0.00				0.00
Resultados del Ejercicio: Ahorro (Desahorro)			37,134.92		37,134.92
Revalúos			0.00		0.00
Reservas			0.00		0.00
Exceso o insuficiencia en la actualización del Patrimonio				0.00	0.00
Patrimonio al Final del Ejercicio 2013	23,182,541.35	0.00	37,134.92	0.00	23,219,676.27
Patrimonio al Final del anterior	23,182,541.35	0.00	37,134.92	0.00	23,219,676.27
Rectificaciones de Resultados del Ejercicio Anterior		37,134.92	(37,134.92)		
Patrimonio Inicial Ajustado del Ejercicio 2014	23,182,541.35	37,134.92	0.00	0.00	23,219,676.27
Aportaciones	3,783,000.29				3,783,000.29
Donaciones de Capital Recibidas	0.00				0.00
Actualizaciones	0.00				0.00
Resultados del Ejercicio: Ahorro (Desahorro)			(16,003,700.89)		(16,003,700.89)
Revalúos			0.00		0.00
Reservas			0.00		0.00
Exceso o insuficiencia en la actualización del Patrimonio				0.00	0.00
Patrimonio al 31 Diciembre de 2014	\$26,965,541.64	\$37,134.92	(\$16,003,700.89)	\$0.00	\$10,998,975.67

ELABORÓ

REVISÓ

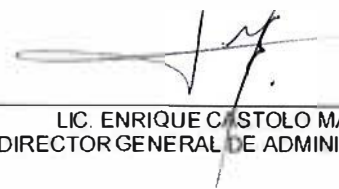
AUTORIZÓ



 C.P. JOSE LUIS BELTRAN ACOSTA
 SUBDIRECTOR DE CONTABILIDAD



 L.C. PATRICIA ESPERANZA MUÑOZ CORTÉS
 DIRECTORA GENERAL ADJUNTA DE PRESUPUESTO
 Y FINANZAS



 LIC. ENRIQUE CASTOLO MAYEN
 DIRECTOR GENERAL DE ADMINISTRACIÓN

Concepto	2014	2013
Flujos de Efectivo por Actividades de Operación		
Origen	\$301,704,666.44	\$79,874,532.54
Ingresos por Venta de Bienes y Servicios Producidos en Establecimientos del	0.00	0.00
Transferencias y Donativos	286,653,797.03	79,874,532.54
Otros Ingresos y Beneficios	0.07	0.00
Deprec., amortiz. y otros virtuales	15,050,869.34	0.00
Aplicación	302,657,497.99	79,837,397.62
Servicios Personales	223,812,455.93	60,579,784.23
Materiales y Suministros	2,078,951.70	2,166,076.19
Servicios Generales	60,730,903.44	17,091,537.20
Depreciación Acumulada de bienes muebles y otros gastos	16,035,186.92	0.00
Flujo de Efectivo Neto por Actividades de Operación	(\$952,831.55)	\$37,134.92
Flujo de Efectivo de las Actividades de Inversión no financiera		
Origen	4,587,824.62	23,182,541.35
Venta o Disposición de Activos Fijos	804,824.33	0.00
Otros (Patrimonio aportado, donativos, otros)	3,783,000.29	23,182,541.35
Aplicación	3,783,000.36	22,804,069.33
Activos Fijos	3,783,000.36	22,804,069.33
Flujo Neto de Efectivo por Actividades de Inversión no financiera	\$804,824.26	\$378,472.02
Flujo de Efectivo de las Actividades de Financiamiento		
Origen	9,752,843.71	8,127,922.68
Disminución de Activos Financieros, excluido el Efectivo y equivalentes	149,278.48	0.00
Incremento de Otros Pasivos	9,603,565.23	8,127,922.68
Aplicación	9,400,812.26	7,952,508.88
Incremento de Activos Financieros, excluido el Efectivo y equivalentes	9,400,812.26	7,952,508.88
Disminución de Otros Pasivos	0.00	0.00
Flujo Neto de Efectivo por Actividades de Financiamiento	352,031.45	175,413.80
Incremento / (Disminución) Neta en el Ejercicio del Efectivo y equivalentes al Efectivo	\$204,024.16	\$591,020.74

ELABORÓ




 C.P. JOSE LUIS BELTRAN ACOSTA
 SUBDIRECTOR DE CONTABILIDAD

REVISÓ



 L.C. PATRICIA ESPERANZA MUÑOZ CORTÉS
 DIRECTORA GENERAL ADJUNTA DE
 PRESUPUESTO Y FINANZAS

AUTORIZÓ



 LIC. ENRIQUE CASTOLO MAYEN
 DIRECTOR GENERAL DE ADMINISTRACIÓN

Rubro de los Ingresos	Ingreso Estimado	Ampliaciones y Reducciones	Ingreso Modificado	Ingreso Devengado	Ingreso Recaudado	% de avance de la recaudación	Ingreso por recaudar
7 Ingresos por Ventas	\$0.00	\$0.00	\$0.00	\$0.00	\$0.00	0.00%	\$0.00
8 Aportaciones	0.00	0.00	0.00	0.00	0.00	0.00%	0.00
9 Transferencias, asignaciones, subsidios y subvenciones recibidos	297,126,371.00	(6,689,573.68)	290,436,797.32	290,436,797.32	290,436,797.32	100.00%	0.00
TOTAL	\$297,126,371.00	(\$6,689,573.68)	\$290,436,797.32	\$290,436,797.32	\$290,436,797.32		\$0.00

ELABORÓ

REVISÓ

AUTORIZÓ



C.P. JOSÉ LUIS BELTRÁN ACOSTA
SUBDIRECTOR DE CONTABILIDAD



L.C. PATRICIA ESPLANZA MUÑOZ CORTES
DIRECTORA GENERAL ADJUNTA DE
PRESUPUESTO Y FINANZAS



LIC. ENRIQUE CASTOÑO MAYÉN
DIRECTOR GENERAL DE ADMINISTRACIÓN

Capítulo del Gasto	Egreso Aprobado	Ampliaciones y Reducciones	Egreso Modificado	Egreso Comprometido	Disponible para comprometer	Egreso Devengado	Comprometido no Devengado	Egreso sin Devengar	Egreso Ejercido	Egreso Pagado	Cuentas por Pagar (Deuda)
1000 Servicios Personales	\$230,918,997.00	(\$7,106,641.07)	\$223,812,455.93	\$0.00	\$223,812,455.93	\$223,812,455.93	(\$223,812,455.93)	\$0.00	\$223,812,455.93	\$222,158,988.29	\$1,653,469.64
2000 Materiales y Suministros	2,075,200.00	35,237.00	2,110,437.00	0.00	2,110,437.66	2,110,437.66	(2,110,437.66)	0.00	2,110,437.66	2,018,403.84	92,033.82
3000 Servicios Generales	58,567,936.00	2,162,967.44	60,730,903.44	0.00	60,730,903.44	60,730,903.44	(60,730,903.44)	0.00	60,730,903.44	58,752,777.12	9,978,126.32
5000 Bienes Muebles, Inmuebles e Intangibles	5,564,238.00	(1,781,237.71)	3,783,000.29	0.00	3,783,000.29	3,783,000.29	(3,783,000.29)	0.00	3,783,000.29	1,256,824.13	2,526,176.15
TOTAL	\$297,126,371.00	(\$6,689,673.68)	\$290,436,797.32	\$0.00	\$290,436,797.32	\$290,436,797.32	(\$290,436,797.32)	\$0.00	\$290,436,797.32	\$275,186,991.38	\$14,249,805.94


ELABORÓ


 C.P. JOSÉ LUIS BELTRÁN ACOSTA
 SUBDIRECTOR DE CONTABILIDAD

REVISÓ


 L.C. PATRICIA ESPERANZA JIMÉNEZ CORTÉS
 DIRECTORA GENERAL DE LA OFICINA DE PRESUPUESTO Y FINANZAS

AUTORIZÓ


 LIC. ENRIQUE CASTOLDO AYEN
 DIRECTOR GENERAL DE ADMINISTRACIÓN