



Órgano Autónomo: Comisión Federal de Competencia Económica
 Ramo: 41
 Estado de Situación Financiera
 Al 31 Diciembre de 2015 y 2014
 (pesos)

Concepto	2015	2014	Concepto	2015	2014
1 ACTIVO			2 PASIVO		
1.1 ACTIVO CIRCULANTE			2.1 PASIVO CIRCULANTE		
1.1.1 Efectivo y Equivalentes	\$ 989,950.22	\$ 795,044.90	2.1.1 Cuentas por Pagar a Corto Plazo	\$ 33,034,929.34	\$ 17,731,487.91
1.1.1.2 Bancos/Tesorería	989,950.22	795,044.90	2.1.1.1 Servicios Personales por Pagar a Corto Plazo	735,303.28	4,410,433.12
1.1.2 Derechos a Recibir Efectivo o Equivalentes	32,044,979.12	16,936,443.01	2.1.1.2 Proveedores por Pagar a Corto Plazo	18,723,893.55	8,006,408.82
1.1.2.1 Inversiones Financieras de Corto Plazo	32,044,979.12	16,936,443.01	2.1.1.7 Retenciones y Contribuciones por Pagar a Corto Plazo	2,787,155.82	1,904,848.26
1.1.2.3 Deudores Diversos por Cobrar a Corto Plazo	0.00	0.00	2.1.1.9 Otras Cuentas por Pagar a Corto Plazo	10,788,576.69	3,409,797.71
1.1.5 Almacenes	453,656.37	267,599.65	TOTAL PASIVO CIRCULANTE	33,034,929.34	17,731,487.91
1.1.5.1 Almacén de Materiales y Suministros de Consumo	453,656.37	267,599.65	TOTAL PASIVO	33,034,929.34	17,731,487.91
TOTAL ACTIVO CIRCULANTE	33,488,585.71	17,999,087.56	3 HACIENDA PÚBLICA/ PATRIMONIO		
1.2 ACTIVO NO CIRCULANTE			3.1 HACIENDA PÚBLICA/PATRIMONIO CONTRIBUIDO		
1.2.1 Inversiones Financieras a Largo Plazo	3,479,182.60	0.00	3.1.1 Aportaciones		
1.2.1.3 Fideicomisos, Mandatos y Contratos Análogos	3,479,182.60	0.00	3.1.1.2 Patrimonio o Capital Social	23,182,541.35	23,182,541.35
1.2.4 Bienes Muebles	35,371,801.83	25,782,245.36	3.1.1.3 Aportaciones del Gobierno Federal del Año en Curso	0.00	0.00
1.2.4.1 Mobiliario y Equipo de Administración	19,429,893.29	15,786,495.95	3.1.1.4 Aportaciones del Gobierno Federal de Años Anteriores	0.00	0.00
1.2.4.2 Mobiliario y Equipo Educativo y Recreativo	452,146.36	442,315.36	TOTAL PATRIMONIO CONTRIBUIDO	23,182,541.35	23,182,541.35
1.2.4.3 Equipo e Instrumental Médico y de Laboratorio	88,390.27	70,005.43	3.2 HACIENDA PÚBLICA /PATRIMONIO GENERADO		
1.2.4.4 Equipo de Transporte	7,715,930.43	4,062,730.43	3.2.1 Resultados del Ejercicio (Ahorro/ Desahorro)	10,460,105.24	(12,220,700.60)
1.2.4.6 Maquinaria, Otros Equipos y Herramientas	7,677,490.73	5,412,747.44	3.2.1.1 Ahorro o Desahorro del Ejercicio	10,460,105.24	(12,220,700.60)
1.2.4.7 Colecciones, Obras de Arte y Objetos Valiosos	7,950.75	7,950.75	3.2.2 Resultados de Ejercicios Anteriores	(12,183,565.68)	37,134.92
1.2.6 Depreciación, Deterioro y Amortización Acumulada de Bienes	(17,845,559.89)	(15,050,869.34)	3.2.2.1 Resultados de Ejercicios Anteriores	(12,183,565.68)	37,134.92
1.2.6.3 Depreciación Acumulada de Bienes Muebles	(17,845,559.89)	(15,050,869.34)	TOTAL PATRIMONIO GENERADO	(1,723,460.44)	(12,183,565.68)
TOTAL ACTIVO NO CIRCULANTE	21,005,424.54	10,731,376.02	TOTAL PATRIMONIO	21,459,080.91	10,998,975.67
TOTAL DEL ACTIVO	\$ 54,494,010.25	\$ 28,730,463.58	TOTAL DEL PASIVO Y HACIENDA PÚBLICA / PATRIMONIO	\$ 54,494,010.25	\$ 28,730,463.58

ELABORÓ

C.R. JOSÉ LUIS BELTRÁN ACOSTA
 SUBDIRECTOR DE CONTABILIDAD

REVISÓ


L.C. PATRICIA ESPINOZA MUÑOZ CORTÉS
 DIRECTORA GENERAL DE LA COMISIÓN FEDERAL DE COMPETENCIA ECONÓMICA
 PRESUPUESTO Y FINANZAS

AUTORIZÓ


LIC. ENRIQUE CASTO MAYEN
 DIRECTOR GENERAL DE ADMINISTRACIÓN

Concepto		2015	2014
4	INGRESOS Y OTROS BENEFICIOS		
4.2.2	Transferencias, Asignaciones, Subsidios y Otras Ayudas		
4.2.2.1	Transferencias Internas y Asignaciones al Sector Público	466,724,899.75	290,436,797.32
	TOTAL DE INGRESOS POR PARTICIPACIONES, APORTACIONES, TRANSFERENCIAS, ASIGNACIONES, SUBSIDIOS Y OTRAS AYUDAS	466,724,899.75	290,436,797.32
4.3	OTROS INGRESOS Y BENEFICIOS		
4.3.1	Ingresos Financieros	2,382.60	0.00
4.3.1.1	Intereses Ganados de Valores, Créditos, Bonos y Otros	2,382.60	0.00
4.3.9	Otros Ingresos y Beneficios Varios	0.00	0.07
4.3.9.9	Otros Ingresos y Beneficios Varios	0.00	0.07
	TOTAL OTROS INGRESOS Y BENEFICIOS	2,382.60	0.07
	TOTAL DE INGRESOS	466,727,282.35	290,436,797.39
5	GASTOS, OTRAS PÉRDIDAS Y COSTO DE VENTAS		
5.1	GASTOS DE FUNCIONAMIENTO	452,578,570.77	286,622,311.07
5.1.1	Servicios Personales	327,130,626.75	223,812,455.93
5.1.1.1	Remuneraciones al Personal de Carácter Permanente	41,480,633.75	29,254,806.14
5.1.1.2	Remuneraciones al Personal de Carácter Transitorio	3,414,275.53	3,867,681.06
5.1.1.3	Remuneraciones Adicionales y Especiales	38,479,787.19	26,759,821.46
5.1.1.4	Remuneraciones Adicionales y Especiales	49,076,893.37	32,150,355.39
5.1.1.5	Otras Prestaciones Sociales y Económicas	194,679,036.91	131,779,791.88
5.1.2	Materiales y Suministros	5,230,227.02	2,078,951.70
5.1.2.1	Materiales de Administración, Emisión de Documentos y Artículos Oficiales	1,870,725.77	985,670.49
5.1.2.2	Alimentos y Utensilios	1,267,953.20	595,138.97
5.1.2.4	Materiales y Artículos de Construcción y de Reparación	1,151,303.78	61,946.26
5.1.2.6	Combustibles, Lubricantes y Aditivos	267,833.59	314,711.86
5.1.2.7	Vestuario, Blancos, Prendas de Protección y Artículos Deportivos	72,670.68	395.00
5.1.2.9	Herramientas, Refacciones y Accesorios Menores	514,512.65	119,305.00
5.1.3	Servicios Generales	120,217,717.00	60,730,903.44
5.1.3.1	Servicios Básicos	6,267,909.61	2,782,442.44
5.1.3.2	Servicios de Arrendamiento	33,068,849.61	24,270,164.80
5.1.3.3	Servicios Profesionales, Científicos y Técnicos y Otros Servicios	54,572,770.33	13,874,529.52
5.1.3.4	Servicios Financieros, Bancarios y Comerciales	184,481.45	153,455.60
5.1.3.5	Servicios de Instalación, Reparación, Mantenimiento y Conservación	11,034,354.13	6,638,966.69
5.1.3.6	Servicios de Comunicación Social y Publicidad	1,377,403.80	498,725.76
5.1.3.7	Servicios de Traslado y Viáticos	3,852,517.33	2,376,571.40
5.1.3.8	Servicios Oficiales	665,052.88	551,646.64
5.1.3.9	Otros Servicios Generales	9,194,377.86	9,584,400.59
5.2	TRANSFERENCIAS, ASIGNACIONES, SUBSIDIOS Y OTRAS AYUDAS		
5.2.4	Ayudas Sociales	870,715.79	0.00
5.2.4.1	Ayudas Sociales a Personas	870,715.79	0.00
5.5	OTROS GASTOS Y PÉRDIDAS EXTRAORDINARIAS		
5.5.1	Estimaciones, Depreciaciones, Deterioros, Obsolescencia y Amortizaciones	2,794,690.55	15,718,165.01
5.5.1.5	Depreciación de Bienes Muebles	2,794,690.55	15,718,165.01
5.5.9	Otros Gastos	23,200.00	317,021.91
5.5.9.9	Otros Gastos Varios	23,200.00	317,021.91
	TOTAL OTROS GASTOS Y PÉRDIDAS EXTRAORDINARIAS	2,817,890.55	16,035,186.92
	TOTAL DE GASTOS, OTRAS PÉRDIDAS Y COSTO DE VENTAS	456,267,177.11	302,657,497.99
	AHORRO (DESAHORRO) DEL EJERCICIO	10,460,105.24	(12,220,700.60)


ELABORÓ


 C.P. JOSE LUIS BELTRAN ACOSTA
 SUBDIRECTOR DE CONTABILIDAD

REVISÓ


 L.C. PATRICIA ESPERANZA MUÑOZ CORTÉS
 DIRECTORA GENERAL ADJUNTA DE
 PRESUPUESTO Y FINANZAS

AUTORIZÓ



 LIC. ENRIQUE CASTOLO MAYEN
 DIRECTOR GENERAL DE ADMINISTRACIÓN

Concepto	Patrimonio Contribuido	Patrimonio Generado de Ejercicios Anteriores	Patrimonio Generado del Ejercicio	Ajustes por Cambios de Valor	Total
Patrimonio al Final del Ejercicio 2013	\$ 23,182,541.35	\$ 0.00	\$ 37,134.92	\$ 0.00	\$ 23,219,676.27
Rectificaciones de Resultados de Ejercicios Anteriores		37,134.92	(37,134.92)		0.00
Patrimonio Inicial Ajustado del Ejercicio 2014	23,182,541.35	37,134.92	0.00	0.00	23,219,676.27
Aportaciones	0.00				0.00
Donaciones de Capital Recibidas	0.00				0.00
Actualizaciones	0.00				0.00
Resultados del Ejercicio: Ahorro (Desahorro)			(12,220,700.60)		(12,220,700.60)
Revalúos			0.00		0.00
Reservas			0.00		0.00
Exceso o insuficiencia en la actualización del Patrimonio				0.00	0.00
Patrimonio al Final del Ejercicio 2014	23,182,541.35	37,134.92	(12,220,700.60)	0.00	10,998,975.67
Patrimonio al Final del anterior	23,182,541.35	37,134.92	(12,220,700.60)	0.00	10,998,975.67
Rectificaciones de Resultados del Ejercicio Anterior		(12,220,700.60)	12,220,700.60		
Patrimonio Inicial Ajustado del Ejercicio 2015	23,182,541.35	(12,183,565.68)	0.00	0.00	10,998,975.67
Aportaciones	0.00				0.00
Donaciones de Capital Recibidas	0.00				0.00
Actualizaciones	0.00				0.00
Resultados del Ejercicio: Ahorro (Desahorro)			10,460,105.24		10,460,105.24
Revalúos			0.00		0.00
Reservas			0.00		0.00
Exceso o insuficiencia en la actualización del Patrimonio				0.00	0.00
Patrimonio al Diciembre de 2015	\$ 23,182,541.35	(\$ 12,183,565.68)	\$ 10,460,105.24	\$ 0.00	\$ 21,459,080.91


ELABORÓ

REVISÓ

AUTORIZÓ



 C.P. JOSÉ LUIS BELTRÁN ACOSTA
 SUBDIRECTOR DE CONTABILIDAD



 L.C. PATRICIA ESPERANZA MUÑOZ CORTÉS
 DIRECTORA GENERAL ADJUNTA DE PRESUPUESTO
 Y FINANZAS



 LIC. ENRIQUE CASTOLO MAYÉN
 DIRECTOR GENERAL DE ADMINISTRACIÓN




cofece

Órgano Autónomo: Comisión Federal de Competencia Económica
Ramo: 41
Estado de Flujos de Efectivo
Al 31 Diciembre de 2015
(pesos)

Concepto	2015	2014
Flujos de Efectivo por Actividades de Operación		
Origen	\$ 466,727,282.35	\$ 305,487,666.73
Ingresos por Venta de Bienes y Servicios Producidos en Establecimientos del	0.00	0.00
Transferencias y Donativos	466,724,899.75	290,436,797.32
Otros Ingresos y Beneficios	2,382.60	0.07
Deprec., amortiz. y otros virtuales	0.00	15,050,869.34
Aplicación	453,472,486.56	302,657,497.99
Servicios Personales	327,130,626.75	223,812,455.93
Materiales y Suministros	5,230,227.02	2,078,951.70
Servicios Generales	120,217,717.00	60,730,903.44
Ayudas Sociales a Personas	870,715.79	0.00
Depreciación Acumulada de bienes muebles y otros gastos	23,200.00	16,035,186.92
Flujo de Efectivo Neto por Actividades de Operación	13,254,795.79	2,830,168.74
Flujo de Efectivo de las Actividades de Inversión no financiera		
Origen	0.00	804,824.33
Venta o Disposición de Activos Fijos	0.00	804,824.33
Aplicación	13,068,739.07	3,783,000.36
Activos Fijos	13,068,739.07	3,783,000.36
Flujo Neto de Efectivo por Actividades de Inversión no financiera	(13,068,739.07)	(2,978,176.03)
Flujo de Efectivo de las Actividades de Financiamiento		
Origen	15,303,441.43	9,752,843.71
Disminución de Activos Financieros, excluido el Efectivo y equivalentes	0.00	149,278.48
Incremento de Otros Pasivos	15,303,441.43	9,603,565.23
Aplicación	15,294,592.83	9,400,812.26
Incremento de Activos Financieros, excluido el Efectivo y equivalentes	15,294,592.83	9,400,812.26
Disminución de Otros Pasivos	0.00	0.00
Flujo Neto de Efectivo por Actividades de Financiamiento	8,848.60	352,031.45
Flujo de Efectivo y equivalentes al inicio del ejercicio	795,044.90	591,020.74
Flujo de Efectivo y equivalentes al final del ejercicio	\$ 989,950.22	\$ 795,044.90


ELABORÓ


C. P. JOSE LUIS BELTRAN ACOSTA
SUBDIRECTOR DE CONTABILIDAD

REVISÓ


L.C. PATRICIA ESPERANZA MUÑOZ CORTÉS
DIRECTORA GENERAL ADJUNTA DE
PRESUPUESTO Y FINANZAS

AUTORIZÓ


LIC. ENRIQUE CASTOLO MAYEN
DIRECTOR GENERAL DE ADMINISTRACIÓN



Órgano Autónomo: Comisión Federal de Competencia Económica
 Ramo: 41
 Estado de Ejecución de Ingresos por Rubros
 Al 31 Diciembre de 2015
 (pesos)


Rubro de los Ingresos	Ingreso Estimado	Ampliaciones y Reducciones	Ingreso Modificado	Ingreso Devengado	Ingreso Recaudado	% de avance de la recaudación	Ingreso por recaudar
III. Derechos	\$ 0.00	\$ 0.00	\$ 0.00	\$ 0.00	\$ 0.00	0.00%	\$ 0.00
V. Productos	0.00	0.00	0.00	0.00	0.00	0.00%	0.00
VI. Aprovechamientos	0.00	0.00	0.00	0.00	0.00	0.00%	0.00
IX. Transferencias, asignaciones, subsidios y subvenciones recibidos	478,332,005.00	(11,607,105.25)	466,724,899.75	466,724,899.75	466,724,899.75	100.00%	0.00
TOTAL	\$ 478,332,005.00	(\$ 11,607,105.25)	\$ 466,724,899.75	\$ 466,724,899.75	\$ 466,724,899.75		\$ 0.00


ELABORÓ

REVISÓ

AUTORIZÓ


 C.P. JOSÉ LUIS BELTRAN ACOSTA
 SUBDIRECTOR DE CONTABILIDAD


 L.C. PATRICIA ESPINOSA ZÚÑIGA
 DIRECTORA GENERAL ADJUNTA DE
 PRESUPUESTO Y FINANZAS


 LIC. ENRIQUE CASTOLO MAYEN
 DIRECTOR GENERAL DE ADMINISTRACIÓN

Capítulo del Gasto	Egreso Aprobado	Ampliaciones y (Reducciones)	Egreso Modificado	Egreso Comprometido	Disponible para comprometer	Egreso Devengado	Comprometido no Devengado	Egreso sin Devengar	Egreso Ejercido	Egreso Pagado	Cuentas por Pagar (Deuda)
1000 Servicios Personales	\$ 344,372,025.00	(\$ 17,241,398.25)	\$ 327,130,626.75	\$ 0.00	\$ 327,130,626.75	\$ 327,130,626.75	(\$ 327,130,626.75)	\$ 0.00	\$ 327,130,626.75	\$ 326,676,941.03	\$ 453,685.72
2000 Materiales y Suministros	3,530,469.00	1,885,814.74	5,416,283.74	0.00	5,416,283.74	5,416,283.74	(5,416,283.74)	0.00	5,416,283.74	4,980,055.23	436,228.51
3000 Servicios Generales	117,549,354.00	2,668,363.00	120,217,717.00	0.00	120,217,717.00	120,217,717.00	(120,217,717.00)	0.00	120,217,717.00	103,529,737.29	16,687,979.71
4000 Ayudas Sociales	0.00	4,370,715.79	4,370,715.79	0.00	4,370,715.79	4,370,715.79	(4,370,715.79)	0.00	4,370,715.79	4,116,266.27	254,449.52
5000 Bienes Muebles, Inmuebles e Intangibles	12,880,157.00	(3,290,600.53)	9,589,556.47	0.00	9,589,556.47	9,589,556.47	(9,589,556.47)	0.00	9,589,556.47	5,460,586.03	4,128,970.44
TOTAL	\$ 478,332,005.00	(\$ 11,607,105.25)	\$ 466,724,899.75	\$ 0.00	\$ 466,724,899.75	\$ 466,724,899.75	(\$ 466,724,899.75)	\$ 0.00	\$ 466,724,899.75	\$ 444,763,585.85	\$ 21,961,313.90

ELABORÓ


 C.P. JOSE LUIS BELTRANACOSTA
 SUBDIRECTOR DE CONTABILIDAD

REVISÓ


 L.C. PATRICIA ESTRELLA MUÑOZ CORTÉS
 DIRECTORA GENERAL ADJUNTA DE
 PRESUPUESTO Y FINANZA

AUTORIZÓ


 LIC. ENRIQUE CASTOÑO MAYÉN
 DIRECTOR GENERAL DE ADMINISTRACIÓN