



Órgano Autónomo: Comisión Federal de Competencia Económica  
 Ramo: 41  
 Estado de Situación Financiera  
 Al 30 Septiembre de 2016 y 2015  
 (pesos)

Concepto	2016	2015	Concepto	2016	2015
<b>1 ACTIVO</b>			<b>2 PASIVO</b>		
<b>1.1 ACTIVO CIRCULANTE</b>			<b>2.1 PASIVO CIRCULANTE</b>		
1.1.1 Efectivo y Equivalentes	\$ 1,453,614.02	\$ 979,746.03	2.1.1 Cuentas por Pagar a Corto Plazo	\$ 1,831,201.34	\$ 4,696,408.22
1.1.1.2 Bancos/Tesorería	1,453,614.02	979,746.03	2.1.1.1 Servicios Personales por Pagar a Corto Plazo	187,694.11	3,311,003.27
1.1.2 Derechos a Recibir Efectivo o Equivalentes	58,904,733.26	62,576,827.13	2.1.1.2 Proveedores por Pagar a Corto Plazo	794,677.58	527,191.35
1.1.2.1 Inversiones Financieras de Corto Plazo	58,895,699.68	62,566,466.12	2.1.1.7 Retenciones y Contribuciones por Pagar a Corto Plazo	848,629.65	858,213.60
1.1.2.3 Deudores Diversos por Cobrar a Corto Plazo	9,033.58	10,361.01	2.1.1.9 Otras Cuentas por Pagar a Corto Plazo	0.00	0.00
1.1.5 Almacenes	483,597.57	372,535.87	<b>TOTAL PASIVO CIRCULANTE</b>	<b>1,831,201.34</b>	<b>4,696,408.22</b>
1.1.5.1 Almacén de Materiales y Suministros de Consumo	483,597.57	372,535.87	<b>TOTAL PASIVO</b>	<b>1,831,201.34</b>	<b>4,696,408.22</b>
<b>TOTAL ACTIVO CIRCULANTE</b>	<b>60,841,944.85</b>	<b>63,929,109.03</b>	<b>3 HACIENDA PÚBLICA/ PATRIMONIO</b>		
<b>1.2 ACTIVO NO CIRCULANTE</b>			<b>3.1 HACIENDA PÚBLICA/PATRIMONIO CONTRIBUIDO</b>		
1.2.1 Inversiones Financieras a Largo Plazo	5,795,374.90	0.00	3.1.1 Aportaciones		
1.2.1.3 Fideicomisos, Mandatos y Contratos Análogos	5,795,374.90	0.00	3.1.1.2 Patrimonio o Capital Social	23,182,541.35	23,182,541.35
1.2.4 Bienes Muebles	35,376,661.91	29,634,959.48	3.1.1.3 Aportaciones del Gobierno Federal del Año en Curso	0.00	0.00
1.2.4.1 Mobiliario y Equipo de Administración	19,429,893.36	18,387,863.65	3.1.1.4 Aportaciones del Gobierno Federal de Años Anteriores	0.00	0.00
1.2.4.2 Mobiliario y Equipo Educativo y Recreativo	452,146.36	442,315.36	<b>TOTAL PATRIMONIO CONTRIBUIDO</b>	<b>23,182,541.35</b>	<b>23,182,541.35</b>
1.2.4.3 Equipo e Instrumental Médico y de Laboratorio	93,250.28	88,390.27	<b>3.2 HACIENDA PÚBLICA/PATRIMONIO GENERADO</b>		
1.2.4.4 Equipo de Transporte	7,715,930.43	4,062,730.43	3.2.1 Resultados del Ejercicio (Ahorro/ Desahorro)	58,212,188.03	60,764,059.85
1.2.4.6 Maquinaria, Otros Equipos y Herramientas	7,677,490.73	6,645,709.02	3.2.1.1 Ahorro o Desahorro del Ejercicio	58,212,188.03	60,764,059.85
1.2.4.7 Colecciones, Obras de Arte y Objetos Valiosos	7,950.75	7,950.75	3.2.2 Resultados de Ejercicios Anteriores	(1,723,460.44)	(12,183,565.68)
3.2.2.1 Resultados de Ejercicios Anteriores			3.2.2.1 Resultados de Ejercicios Anteriores	(1,723,460.44)	(12,183,565.68)
1.2.6 Depreciación, Deterioro y Amortización Acumulada de Bienes	(20,511,511.38)	(17,104,624.77)	<b>TOTAL PATRIMONIO GENERADO</b>	<b>56,488,727.59</b>	<b>48,580,494.17</b>
1.2.6.3 Depreciación Acumulada de Bienes Muebles	(20,511,511.38)	(17,104,624.77)	<b>TOTAL PATRIMONIO</b>	<b>79,671,268.94</b>	<b>71,763,035.52</b>
<b>TOTAL ACTIVO NO CIRCULANTE</b>	<b>20,660,525.43</b>	<b>12,530,334.71</b>	<b>TOTAL DEL PASIVO Y HACIENDA PÚBLICA / PATRIMONIO</b>	<b>\$ 81,502,470.28</b>	<b>\$ 76,459,443.74</b>
<b>TOTAL DEL ACTIVO</b>	<b>\$ 81,502,470.28</b>	<b>\$ 76,459,443.74</b>			

ELABORÓ

C. JOSÉ LUIS BELTRAN ACOSTA  
 SUBDIRECTOR DE CONTABILIDAD

REVISÓ

LIC. PATRICIA ESPERANZA MUÑOZ CORTÉS  
 DIRECTORA GENERAL DE LA JUNTA DE  
 PRESUPUESTO Y FINANZAS

AUTORIZÓ

LIC. ENRIQUE CASTOLDI MAYÉN  
 DIRECTOR GENERAL DE ADMINISTRACIÓN



Órgano Autónomo: Comisión Federal de Competencia Económica

Ramo: 41

Estado de Actividades

Del 01 de Enero al 30 Septiembre de 2016 y 2015

(pesos)

Concepto		2016	2015
<b>4</b>	<b>INGRESOS Y OTROS BENEFICIOS</b>		
<b>4.2.2</b>	<b>Transferencias, Asignaciones, Subsidios y Otras Ayudas</b>		
4.2.2.1	Transferencias Internas y Asignaciones al Sector Público	342,161,468.78	339,420,164.00
	<b>TOTAL DE INGRESOS POR PARTICIPACIONES, APORTACIONES, TRANSFERENCIAS, ASIGNACIONES, SUBSIDIOS Y OTRAS AYUDAS</b>	<b>342,161,468.78</b>	<b>339,420,164.00</b>
<b>4.3</b>	<b>OTROS INGRESOS Y BENEFICIOS</b>		
<b>4.3.1</b>	<b>Ingresos Financieros</b>	<b>1,247,566.09</b>	<b>1,099,375.95</b>
4.3.1.1	Intereses Ganados de Valores, Créditos, Bonos y Otros	1,247,566.09	1,099,375.95
<b>4.3.9</b>	<b>Otros Ingresos y Beneficios Varios</b>	<b>228,682.04</b>	<b>44,373.85</b>
4.3.9.9	Otros Ingresos y Beneficios Varios	228,682.04	44,373.85
	<b>TOTAL OTROS INGRESOS Y BENEFICIOS</b>	<b>1,476,248.13</b>	<b>1,143,749.80</b>
	<b>TOTAL DE INGRESOS</b>	<b>343,637,716.91</b>	<b>340,563,913.80</b>
<b>5</b>	<b>GASTOS, OTRAS PÉRDIDAS Y COSTO DE VENTAS</b>		
<b>5.1</b>	<b>GASTOS DE FUNCIONAMIENTO</b>	<b>282,101,020.53</b>	<b>277,650,037.29</b>
<b>5.1.1</b>	<b>Servicios Personales</b>	<b>223,180,255.08</b>	<b>214,642,537.99</b>
5.1.1.1	Remuneraciones al Personal de Carácter Permanente	32,934,157.96	30,930,616.03
5.1.1.2	Remuneraciones al Personal de Carácter Transitorio	421,605.36	1,214,787.82
5.1.1.3	Remuneraciones Adicionales y Especiales	701,971.82	618,752.07
5.1.1.4	Remuneraciones Adicionales y Especiales	39,206,431.45	36,600,127.47
5.1.1.5	Otras Prestaciones Sociales y Económicas	149,916,088.49	145,278,254.60
<b>5.1.2</b>	<b>Materiales y Suministros</b>	<b>3,253,358.71</b>	<b>3,494,432.38</b>
5.1.2.1	Materiales de Administración, Emisión de Documentos y Artículos Oficiales	1,537,579.86	1,206,743.84
5.1.2.2	Alimentos y Utensilios	1,015,190.44	1,131,800.99
5.1.2.4	Materiales y Artículos de Construcción y de Reparación	69,245.20	458,767.67
5.1.2.6	Combustibles, Lubricantes y Aditivos	272,666.98	222,834.28
5.1.2.7	Vestuario, Blancos, Prendas de Protección y Artículos Deportivos	133,799.00	42,381.77
5.1.2.9	Herramientas, Refacciones y Accesorios Menores	186,241.24	370,487.71
<b>5.1.3</b>	<b>Servicios Generales</b>	<b>55,667,406.74</b>	<b>59,513,066.92</b>
5.1.3.1	Servicios Básicos	4,149,677.75	1,514,605.21
5.1.3.2	Servicios de Arrendamiento	18,331,598.65	18,711,348.21
5.1.3.3	Servicios Profesionales, Científicos y Técnicos y Otros Servicios	16,802,930.06	22,234,232.04
5.1.3.4	Servicios Financieros, Bancarios y Comerciales	255,468.77	176,776.88
5.1.3.5	Servicios de Instalación, Reparación, Mantenimiento y Conservación	3,941,924.29	7,943,143.02
5.1.3.6	Servicios de Comunicación Social y Publicidad	2,774,455.00	527,355.80
5.1.3.7	Servicios de Traslado y Viáticos	3,704,186.46	2,695,080.30
5.1.3.8	Servicios Oficiales	143,130.76	377,266.18
5.1.3.9	Otros Servicios Generales	5,564,035.00	5,333,259.28
<b>5.2</b>	<b>TRANSFERENCIAS, ASIGNACIONES, SUBSIDIOS Y OTRAS AYUDAS</b>		
<b>5.2.4</b>	<b>Ayudas Sociales</b>	<b>418,692.28</b>	<b>96,061.23</b>
5.2.4.1	Ayudas Sociales a Personas	418,692.28	96,061.23
<b>5.5</b>	<b>OTROS GASTOS Y PÉRDIDAS EXTRAORDINARIAS</b>		
<b>5.5.1</b>	<b>Estimaciones, Depreciaciones, Deterioros, Obsolescencia y</b>	<b>2,665,951.49</b>	<b>2,053,755.43</b>
5.5.1.5	Depreciación de Bienes Muebles	2,665,951.49	2,053,755.43
<b>5.5.9</b>	<b>Otros Gastos</b>	<b>239,864.58</b>	<b>0.00</b>
5.5.9.9	Otros Gastos Varios	239,864.58	0.00
	<b>TOTAL OTROS GASTOS Y PÉRDIDAS EXTRAORDINARIAS</b>	<b>2,905,816.07</b>	<b>2,053,755.43</b>
	<b>TOTAL DE GASTOS, OTRAS PÉRDIDAS Y COSTO DE VENTAS</b>	<b>285,425,528.88</b>	<b>279,799,853.95</b>
	<b>AHORRO (DESAHORRO) DEL EJERCICIO</b>	<b>58,212,188.03</b>	<b>60,764,059.85</b>

ELABORÓ

REVISÓ

AUTORIZÓ


C.P. JOSE LUIS BECTRAN ACOSTA  
SUBDIRECTOR DE CONTABILIDAD

L.C. PATRICIA ESPERANZA MORALES CORTES  
DIRECTORA GENERAL ADJUNTA DE  
PRESUPUESTO Y FINANZAS

LIC. ENRIQUE CASTOLÓ MAYÉN  
DIRECTOR GENERAL DE ADMINISTRACIÓN

Concepto	Patrimonio Contribuido	Patrimonio Generado de Ejercicios Anteriores	Patrimonio Generado del Ejercicio	Ajustes por Cambios de Valor	Total
<b>Patrimonio al Final del Ejercicio 2014</b>	<b>\$ 23,182,541.35</b>	<b>\$ 37,134.92</b>	<b>(\$ 12,220,700.60 )</b>	<b>\$ 0.00</b>	<b>\$ 10,998,975.67</b>
<b>Rectificaciones de Resultados de Ejercicios Anteriores</b>		<b>(12,220,700.60)</b>	<b>12,220,700.60</b>		<b>0.00</b>
<b>Patrimonio Inicial Ajustado del Ejercicio 2015</b>	<b>23,182,541.35</b>	<b>(12,183,565.68)</b>	<b>0.00</b>	<b>0.00</b>	<b>10,998,975.67</b>
Aportaciones	0.00				0.00
Donaciones de Capital Recibidas	0.00				0.00
Actualizaciones	0.00				0.00
Resultados del Ejercicio: Ahorro (Desahorro)			10,460,105.24		10,460,105.24
Revalúos			0.00		0.00
Reservas			0.00		0.00
Exceso o insuficiencia en la actualización del Patrimonio				0.00	0.00
<b>Patrimonio al Final del Ejercicio 2015</b>	<b>23,182,541.35</b>	<b>(12,183,565.68)</b>	<b>10,460,105.24</b>	<b>0.00</b>	<b>21,459,080.91</b>
<b>Patrimonio al Final del anterior</b>	<b>23,182,541.35</b>	<b>(12,183,565.68)</b>	<b>10,460,105.24</b>	<b>0.00</b>	<b>21,459,080.91</b>
<b>Rectificaciones de Resultados del Ejercicio Anterior</b>		<b>10,460,105.24</b>	<b>(10,460,105.24)</b>		
<b>Patrimonio Inicial Ajustado del Ejercicio 2016</b>	<b>23,182,541.35</b>	<b>(1,723,460.44)</b>	<b>0.00</b>	<b>0.00</b>	<b>21,459,080.91</b>
Aportaciones	0.00				0.00
Donaciones de Capital Recibidas	0.00				0.00
Actualizaciones	0.00				0.00
Resultados del Ejercicio: Ahorro (Desahorro)			58,212,188.03		58,212,188.03
Revalúos			0.00		0.00
Reservas			0.00		0.00
Exceso o insuficiencia en la actualización del Patrimonio				0.00	0.00
<b>Patrimonio al Septiembre de 2016</b>	<b>\$ 23,182,541.35</b>	<b>(\$ 1,723,460.44 )</b>	<b>\$ 58,212,188.03</b>	<b>\$ 0.00</b>	<b>\$ 79,671,268.94</b>


ELABORÓ


 C.P. JOSE LUIS BELTRAN ACOSTA  
 SUBDIRECTOR DE CONTABILIDAD

REVISÓ


 L.C. PATRICIA ESPERANZA MUÑOZ CORTÉS  
 DIRECTORA GENERAL DE JUNTA DE PRESUPUESTO  
 Y FINANZAS

AUTORIZÓ


 LIC. ENRIQUE CASTOLO MAYEN  
 DIRECTOR GENERAL DE ADMINISTRACIÓN

Concepto	2016	2015
<b>Flujos de Efectivo por Actividades de Operación</b>		
<b>Origen</b>	<b>\$ 343,637,716.91</b>	<b>\$ 342,617,669.23</b>
Ingresos por Venta de Bienes y Servicios Producidos en Establecimientos del	0.00	0.00
Transferencias y Donativos	342,161,468.78	339,420,164.00
Otros Ingresos y Beneficios	1,476,248.13	1,143,749.80
Deprec., amortiz. y otros virtuales	0.00	2,053,755.43
<b>Aplicación</b>	<b>282,759,577.39</b>	<b>279,799,853.95</b>
Servicios Personales	223,180,255.08	214,642,537.99
Materiales y Suministros	3,253,358.71	3,494,432.38
Servicios Generales	55,667,406.74	59,513,066.92
Ayudas Sociales a Personas	418,692.28	96,061.23
Depreciación Acumulada de bienes muebles y otros gastos	239,864.58	2,053,755.43
<b>Flujo de Efectivo Neto por Actividades de Operación</b>	<b>60,878,139.52</b>	<b>62,817,815.28</b>
<b>Flujo de Efectivo de las Actividades de Inversión no financiera</b>		
<b>Origen</b>	<b>0.00</b>	<b>0.00</b>
Venta o Disposición de Activos Fijos	0.00	0.00
Otros (Patrimonio aportado, donativos, fideicomiso, otros)	0.00	0.00
<b>Aplicación</b>	<b>2,321,052.38</b>	<b>3,852,714.12</b>
Activos Fijos	2,321,052.38	3,852,714.12
<b>Flujo Neto de Efectivo por Actividades de Inversión no financiera</b>	<b>(2,321,052.38)</b>	<b>(3,852,714.12)</b>
<b>Flujo de Efectivo de las Actividades de Financiamiento</b>		
<b>Origen</b>	<b>0.00</b>	<b>0.00</b>
Disminución de Activos Financieros, excluido el Efectivo y equivalentes	0.00	0.00
Incremento de Otros Pasivos	0.00	0.00
<b>Aplicación</b>	<b>58,093,423.34</b>	<b>58,780,400.03</b>
Incremento de Activos Financieros, excluido el Efectivo y equivalentes	26,889,695.34	45,745,320.34
Disminución de Otros Pasivos	31,203,728.00	13,035,079.69
<b>Flujo Neto de Efectivo por Actividades de Financiamiento</b>	<b>(58,093,423.34)</b>	<b>(58,780,400.03)</b>
<b>Flujo de Efectivo y equivalentes al inicio del ejercicio</b>	<b>989,950.22</b>	<b>795,044.90</b>
<b>Flujo de Efectivo y equivalentes al final del ejercicio</b>	<b>\$ 1,453,614.02</b>	<b>\$ 979,746.03</b>


ELABORÓ


 C.P. JOSE LUIS BELTRAN ACOSTA  
 SUBDIRECTOR DE CONTABILIDAD

REVISÓ


 L.C. PATRICIA ESPERANZA MUÑOZ CORTÉS  
 DIRECTORA GENERAL ADJUNTA DE  
 PRESUPUESTO Y FINANZAS

AUTORIZÓ



 LIC. ENRIQUE CASTOLO MAYEN  
 DIRECTOR GENERAL DE ADMINISTRACIÓN

Concepto		Origen	Aplicación
<b>1</b>	<b>ACTIVO</b>		
<b>1.1</b>	<b>ACTIVO CIRCULANTE</b>		
<b>1.1.1</b>	<b>Efectivo y Equivalentes</b>	<b>\$ 0.00</b>	<b>\$ 463,663.80</b>
1.1.1.2	Bancos/Tesorería	0.00	463,663.80
<b>1.1.2</b>	<b>Derechos a Recibir Efectivo o Equivalentes</b>	<b>\$ 0.00</b>	<b>\$ 26,859,754.14</b>
1.1.2.1	Inversiones Financieras de Corto Plazo	0.00	26,850,720.56
1.1.2.3	Deudores Diversos por Cobrar a Corto Plazo	0.00	9,033.58
<b>1.1.5</b>	<b>Almacenes</b>	<b>\$ 0.00</b>	<b>\$ 29,941.20</b>
1.1.5.1	Almacén de Materiales y Suministros de Consumo	0.00	29,941.20
<b>1.2</b>	<b>ACTIVO NO CIRCULANTE</b>		
<b>1.2.1</b>	<b>Inversiones Financieras a Largo Plazo</b>	<b>0.00</b>	<b>2,316,192.30</b>
1.2.1.3	Fideicomisos, Mandatos y Contratos Análogos	0.00	2,316,192.30
<b>1.2.4</b>	<b>Bienes Muebles</b>	<b>\$ 0.00</b>	<b>\$ 4,860.08</b>
1.2.4.1	Mobiliario y Equipo de Administración	0.00	0.07
1.2.4.2	Mobiliario y Equipo Educativo y Recreativo	0.00	0.00
1.2.4.3	Equipo e Instrumental Médico y de Laboratorio	0.00	4,860.01
1.2.4.4	Equipo de Transporte	0.00	0.00
1.2.4.6	Maquinaria, Otros Equipos y Herramientas	0.00	0.00
1.2.4.7	Colecciones, Obras de Arte y Objetos Valiosos	0.00	0.00
<b>1.2.6</b>	<b>Depreciación, Deterioro y Amortización Acumulada de Bienes e</b>	<b>\$ 2,665,951.49</b>	<b>\$ 0.00</b>
1.2.6.3	Depreciación Acumulada de Bienes Muebles	2,665,951.49	0.00
<b>2</b>	<b>PASIVO</b>		
<b>2.1</b>	<b>PASIVO CIRCULANTE</b>		
<b>2.1.1</b>	<b>Cuentas por Pagar a Corto Plazo</b>	<b>\$ 0.00</b>	<b>\$ 31,203,728.00</b>
2.1.1.1	Servicios Personales por Pagar a Corto Plazo	0.00	547,609.17
2.1.1.2	Proveedores por Pagar a Corto Plazo	0.00	17,929,215.97
2.1.1.7	Retenciones y Contribuciones por Pagar a Corto Plazo	0.00	1,938,326.17
2.1.1.9	Otras Cuentas por Pagar a Corto Plazo	0.00	10,788,576.69
<b>3.1</b>	<b>HACIENDA PÚBLICA/PATRIMONIO CONTRIBUIDO</b>		
<b>3.1.1</b>	<b>Aportaciones</b>	<b>\$ 0.00</b>	<b>\$ 0.00</b>
3.1.1.2	Patrimonio o Capital Social	0.00	0.00
3.1.1.3	Aportaciones del Gobierno Federal del Año en Curso	0.00	0.00
3.1.1.4	Aportaciones del Gobierno Federal de Años Anteriores	0.00	0.00
<b>3.2</b>	<b>HACIENDA PÚBLICA /PATRIMONIO GENERADO</b>		
<b>3.2.1</b>	<b>Resultados del Ejercicio (Ahorro/ Desahorro)</b>	<b>\$ 58,212,188.03</b>	<b>\$ 1,723,460.44</b>
3.2.1.1	Ahorro o Desahorro del Ejercicio	58,212,188.03	1,723,460.44
<b>3.2.2</b>	<b>Resultados de Ejercicios Anteriores</b>	<b>\$ 1,723,460.44</b>	<b>\$ 0.00</b>
3.2.2.1	Resultados de Ejercicios Anteriores	1,723,460.44	0.00
<b>Sumas iguales</b>		<b>\$ 62,601,599.96</b>	<b>\$ 62,601,599.96</b>


ELABORÓ

REVISÓ

AUTORIZÓ


 C.P. JOSÉ LUIS BELTRÁN ACOSTA  
 SUBDIRECTOR DE CONTABILIDAD


 L.C. PATRICIA ESPERANZA MUÑOZ CORTÉS  
 DIRECTORA GENERAL ADJUNTA DE PRESUPUESTO Y  
 FINANZAS


 LIC. ENRIQUE CASTO MAYÉN  
 DIRECTOR GENERAL DE ADMINISTRACIÓN



**Órgano Autónomo: Comisión Federal de Competencia Económica**  
**Ramo: 41**  
**Estado de Ejecución de Ingresos por Rubros**  
**Al 30 Septiembre de 2016**  
**(pesos)**


Rubro de los Ingresos	Ingreso Estimado	Ampliaciones y Reducciones	Ingreso Modificado	Ingreso Devengado	Ingreso Recaudado	% de avance de la recaudación	Ingreso por recaudar
III. Derechos	\$ 0.00	\$ 0.00	\$ 0.00	\$ 0.00	\$ 0.00	0.00%	\$ 0.00
V. Productos	0.00	0.00	0.00	1,176,722.71	1,176,722.71	0.00%	(1,176,722.71)
VI. Aprovechamientos	0.00	0.00	0.00	132,153.47	132,153.47	0.00%	(132,153.47)
IX. Transferencias, asignaciones, subsidios y subvenciones recibidos	478,057,464.00	11,815,051.00	489,872,515.00	342,161,468.78	342,161,468.78	69.85%	147,711,046.22
<b>TOTAL</b>	<b>\$ 478,057,464.00</b>	<b>\$ 11,815,051.00</b>	<b>\$ 489,872,515.00</b>	<b>\$ 343,470,344.96</b>	<b>\$ 343,470,344.96</b>		<b>\$ 146,402,170.04</b>

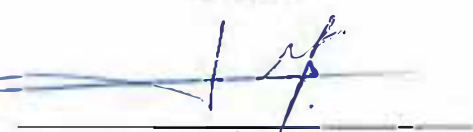
ELABORÓ

REVISÓ

AUTORIZÓ

  
 C. P. JOSE LUIS BELTRAN ACOSTA  
 SUBDIRECTOR DE CONTABILIDAD

  
 L. C. PATRICIA ESPERANZA MUÑOZ CORTES  
 DIRECTORA GENERAL ADJUNTA DE  
 PRESUPUESTO Y FINANZAS

  
 LIC. ENRIQUE CASTOLO MAYEN  
 DIRECTOR GENERAL DE ADMINISTRACIÓN

**Órgano Autónomo: Comisión Federal de Competencia Económica**  
**Ramo: 41**  
**Estado del Ejercicio del Presupuesto de Egresos por Tipo y Objeto del Gasto**  
**Al 30 Septiembre de 2016**  
**(pesos)**

Tipo y Objeto del Gasto	Egreso Aprobado	Ampliaciones y (Reducciones)	Egreso Modificado	Egreso Comprometido	Disponible para comprometer	Egreso Devengado	Comprometido no Devengado	Egreso sin Devengar	Egreso Ejercicio	Egreso Pagado	Cuentas por Pagar (Deuda)
<b>1 Gasto Corriente</b>											
1000 Servicios Personales	\$ 371,320,155.00	(\$9,010,000.00)	\$ 362,310,155.00	\$ 1,797,834.88	\$ 360,512,320.12	\$ 223,180,255.08	(\$ 221,382,420.20)	\$ 139,129,899.92	\$ 223,180,255.08	\$ 222,870,851.42	\$ 309,403.66
2000 Materiales y Suministros	4,865,400.00	59,563.29	4,924,963.29	921,313.66	4,003,649.63	3,135,959.91	(2,214,646.25)	1,789,003.38	3,135,959.91	3,093,045.41	42,914.50
3000 Servicios Generales	100,021,909.00	8,566,350.22	108,588,259.22	36,332,584.24	72,255,674.98	55,667,406.74	(19,334,822.50)	52,920,852.48	55,667,406.74	54,566,500.41	1,100,906.33
4000 Ayudas Sociales	250,000.00	8,021,122.58	8,271,122.58	5,073,451.30	3,197,671.28	2,807,377.28	2,266,074.02	5,463,745.30	2,807,377.28	2,807,377.28	0.00
<b>TOTAL</b>	<b>\$ 476,457,464.00</b>	<b>\$ 7,637,036.09</b>	<b>\$ 484,094,500.09</b>	<b>\$ 44,125,184.08</b>	<b>\$ 439,959,316.01</b>	<b>\$ 284,790,999.01</b>	<b>(\$240,665,814.93)</b>	<b>\$ 199,303,501.08</b>	<b>\$ 284,790,999.01</b>	<b>\$ 283,337,774.52</b>	<b>\$ 1,453,224.49</b>
<b>2 Gasto de Capital</b>											
5000 Bienes Muebles, Inmuebles e Intangibles	1,600,000.00	4,178,014.91	5,778,014.91	0.00	5,778,014.91	4,860.01	(4,860.01)	5,773,154.90	4,860.01	4,860.01	0.00
<b>TOTAL</b>	<b>\$ 478,057,464.00</b>	<b>\$ 11,815,051.00</b>	<b>\$ 489,872,515.00</b>	<b>\$ 44,125,184.08</b>	<b>\$ 445,747,330.92</b>	<b>\$ 284,795,859.02</b>	<b>(\$240,670,674.94)</b>	<b>\$ 205,076,655.98</b>	<b>\$ 284,795,859.02</b>	<b>\$ 283,342,634.53</b>	<b>\$ 1,453,224.49</b>


ELABORÓ

REVISÓ

AUTORIZÓ

  
 C.P. JOSÉ LUIS BELTRÁN ACOSTA  
 SUBDIRECTOR DE CONTABILIDAD

  
 L.C. PATRICIA ESPINOSA VÁZQUEZ CORTÉS  
 DIRECTORA GENERAL ADJUNTA DE PRESUPUESTO Y FINANZAS

  
 LIC ENRIQUE CASPOLO MAYÉN  
 DIRECTOR GENERAL DE ADMINISTRACIÓN