



Órgano Autónomo: Comisión Federal de Competencia Económica
 Ramo: 41
 Estado de Situación Financiera
 Al 30 Septiembre de 2015 y 2014
 (pesos)

Concepto	2015	2014	Concepto	2015	2014
1 ACTIVO			2 PASIVO		
1.1 ACTIVO CIRCULANTE			2.1 PASIVO CIRCULANTE		
1.1.1 Efectivo y Equivalentes	\$ 979,746.03	\$ 4,843,018.93	2.1.1 Cuentas por Pagar a Corto Plazo	\$ 4,696,408.22	\$ 4,439,202.09
1.1.1.2 Bancos/Tesorería	979,746.03	4,843,018.93	2.1.1.1 Servicios Personales por Pagar a Corto Plazo	3,311,003.27	70,888.61
1.1.2 Derechos a Recibir Efectivo o Equivalentes	62,576,827.13	34,131,502.07	2.1.1.2 Proveedores por Pagar a Corto Plazo	527,191.35	34,084.51
1.1.2.1 Inversiones Financieras de Corto Plazo	62,566,466.12	34,121,502.07	2.1.1.7 Retenciones y Contribuciones por Pagar a Corto Plazo	858,213.60	4,334,228.97
1.1.2.3 Deudores Diversos por Cobrar a Corto Plazo	10,361.01	10,000.00	2.1.1.9 Otras Cuentas por Pagar a Corto Plazo	0.00	0.00
1.1.5 Almacenes	372,535.87	373,991.04	TOTAL PASIVO CIRCULANTE	4,696,408.22	4,439,202.09
1.1.5.1 Almacén de Materiales y Suministros de Consumo	372,535.87	373,991.04	TOTAL PASIVO	4,696,408.22	4,439,202.09
TOTAL ACTIVO CIRCULANTE	63,929,109.03	39,348,512.04			
1.2 ACTIVO NO CIRCULANTE			3 HACIENDA PÚBLICA/ PATRIMONIO		
1.2.4 Bienes Muebles	29,634,959.48	22,601,088.08	3.1 HACIENDA PÚBLICA/PATRIMONIO CONTRIBUIDO		
1.2.4.1 Mobiliario y Equipo de Administración	16,387,863.65	14,505,954.86	3.1.1 Aportaciones		
1.2.4.2 Mobiliario y Equipo Educativo y Recreativo	442,315.36	417,760.36	3.1.1.2 Patrimonio o Capital Social	23,182,541.35	23,182,541.35
1.2.4.3 Equipo e Instrumental Médico y de Laboratorio	88,390.27	70,005.43	3.1.1.3 Aportaciones del Gobierno Federal del Año en Curso	0.00	5,564,238.00
1.2.4.4 Equipo de Transporte	4,062,730.43	2,302,570.43	3.1.1.4 Aportaciones del Gobierno Federal de Años Anteriores	0.00	0.00
1.2.4.6 Maquinaria, Otros Equipos y Herramientas	6,645,709.02	5,296,846.25	TOTAL PATRIMONIO CONTRIBUIDO	23,182,541.35	28,746,779.35
1.2.4.7 Colecciones, Obras de Arte y Bienes Valiosos	7,950.75	7,950.75	3.2 HACIENDA PÚBLICA /PATRIMONIO GENERADO		
1.2.6 Depreciación, Deterioro y Amortización Acumulada de Bienes Muebles	(17,104,624.77)	(14,509,135.96)	3.2.1 Resultados del Ejercicio (Ahorro/ Desahorro)	60,764,059.85	14,217,347.80
1.2.6.3 Depreciación Acumulada de Bienes Muebles	(17,104,624.77)	(14,509,135.96)	3.2.1.1 Ahorro o Desahorro del Ejercicio	60,764,059.85	14,217,347.80
TOTAL ACTIVO NO CIRCULANTE	12,530,334.71	8,091,952.12	3.2.2 Resultados de Ejercicios Anteriores	(12,183,565.68)	37,134.92
TOTAL DEL ACTIVO	\$ 76,459,443.74	\$ 47,440,464.16	3.2.2.1 Resultados de Ejercicios Anteriores	(12,183,565.68)	37,134.92
			TOTAL PATRIMONIO GENERADO	48,580,494.17	14,254,482.72
			TOTAL PATRIMONIO	71,763,035.52	43,001,262.07
			TOTAL DEL PASIVO Y HACIENDA PÚBLICA / PATRIMONIO	\$ 76,459,443.74	\$ 47,440,464.16

ELABORÓ

C.P. JOSÉ LUIS BELTRÁN ACOSTA
 SUBDIRECTOR DE CONTABILIDAD

L.C. PATRICIA ESPINOSA MUÑOZ CORTES
 DIRECTORA GENERAL DE LA COMISIÓN FEDERAL DE COMPETENCIA ECONÓMICA
 PRESUPUESTO Y FINANZAS

AUTORIZÓ


LIC. ENRIQUE CASTO MAYÉN
 DIRECTOR GENERAL DE ADMINISTRACIÓN

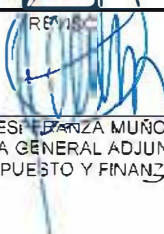
Concepto		2015	2014
4	INGRESOS Y OTROS BENEFICIOS		
4.2.2	Transferencias, Asignaciones, Subsidios y Otras Ayudas		
4.2.2.1	Transferencias Internas y Asignaciones al Sector Público	339,420,164.00	200,757,992.00
	TOTAL DE INGRESOS POR PARTICIPACIONES, APORTACIONES, TRANSFERENCIAS, ASIGNACIONES, SUBSIDIOS Y OTRAS AYUDAS	339,420,164.00	200,757,992.00
4.3	OTROS INGRESOS Y BENEFICIOS		
4.3.1	Ingresos Financieros	1,099,375.95	661,400.70
4.3.1.1	Intereses Ganados de Valores, Créditos, Bonos y Otros	1,099,375.95	661,400.70
4.3.9	Otros Ingresos y Beneficios Varios	44,373.85	38,511.64
4.3.9.9	Otros Ingresos y Beneficios Varios	44,373.85	38,511.64
	TOTAL OTROS INGRESOS Y BENEFICIOS	1,143,749.80	699,912.34
	TOTAL DE INGRESOS	340,563,913.80	201,457,904.34
5	GASTOS, OTRAS PÉRDIDAS Y COSTO DE VENTAS		
5.1	GASTOS DE FUNCIONAMIENTO	277,650,037.29	171,747,103.00
5.1.1	Servicios Personales	214,642,537.99	140,611,985.82
5.1.1.1	Remuneraciones al Personal de Carácter Permanente	30,930,616.03	21,279,060.10
5.1.1.2	Remuneraciones al Personal de Carácter Transitorio	1,214,787.82	419,420.75
5.1.1.3	Remuneraciones Adicionales y Especiales	618,752.07	380,498.51
5.1.1.4	Remuneraciones Adicionales y Especiales	36,600,127.47	23,000,334.54
5.1.1.5	Otras Prestaciones Sociales y Económicas	145,278,254.60	95,532,671.92
5.1.2	Materiales y Suministros	3,494,432.38	1,404,814.67
5.1.2.1	Materiales de Administración, Emisión de Documentos y Artículos Oficiales	1,206,743.84	740,982.59
5.1.2.2	Alimentos y Utensilios	1,131,800.99	374,510.70
5.1.2.4	Materiales y Artículos de Construcción y de Reparación	458,767.67	52,818.27
5.1.2.6	Combustibles, Lubricantes y Aditivos	222,834.28	202,214.62
5.1.2.7	Vestuario, Blancos, Prendas de Protección y Artículos Deportivos	42,381.77	395.00
5.1.2.9	Herramientas, Refacciones y Accesorios Menores	370,487.71	32,109.37
5.1.3	Servicios Generales	59,513,066.92	29,730,302.51
5.1.3.1	Servicios Básicos	1,514,605.21	1,715,867.27
5.1.3.2	Servicios de Arrendamiento	18,711,348.21	14,105,066.83
5.1.3.3	Servicios Profesionales, Científicos y Técnicos y Otros Servicios	22,234,232.04	4,939,716.74
5.1.3.4	Servicios Financieros, Bancarios y Comerciales	176,776.88	150,957.10
5.1.3.5	Servicios de Instalación, Reparación, Mantenimiento y Conservación	7,943,143.02	3,122,570.16
5.1.3.6	Servicios de Comunicación Social y Publicidad	527,355.80	332,483.84
5.1.3.7	Servicios de Traslado y Viáticos	2,695,080.30	1,731,996.71
5.1.3.8	Servicios Oficiales	377,266.18	74,074.86
5.1.3.9	Otros Servicios Generales	5,333,259.28	3,557,569.00
5.2	TRANSFERENCIAS, ASIGNACIONES, SUBSIDIOS Y OTRAS AYUDAS		
5.2.4	Ayudas Sociales	96,061.23	0.00
5.2.4.1	Ayudas Sociales a Personas	96,061.23	0.00
5.5	OTROS GASTOS Y PÉRDIDAS EXTRAORDINARIAS		
5.5.1	Estimaciones, Depreciaciones, Deterioros, Obsolescencia y Amortizaciones	2,053,755.43	15,176,431.63
5.5.1.5	Depreciación de Bienes Muebles	2,053,755.43	15,176,431.63
5.5.9	Otros Gastos	0.00	317,021.91
5.5.9.9	Otros Gastos Varios	0.00	317,021.91
	TOTAL OTROS GASTOS Y PÉRDIDAS EXTRAORDINARIAS	2,053,755.43	15,493,453.54
	TOTAL DE GASTOS, OTRAS PÉRDIDAS Y COSTO DE VENTAS	279,799,853.95	187,240,556.54
	AHORRO (DESAHORRO) DEL EJERCICIO	60,764,059.85	14,217,347.80


ELABORÓ

REVISÓ

AUTORIZÓ


 C.P. JOSE LUIS BELTRAN ACOSTA
 SUBDIRECTOR DE CONTABILIDAD


 L.C. PATRICIA ESPERANZA MUÑOZ CORTÉS
 DIRECTORA GENERAL ADJUNTA DE
 PRESUPUESTO Y FINANZAS



 LIC. ENRIQUE CASTOLO MAYEN
 DIRECTOR GENERAL DE ADMINISTRACIÓN


Concepto	Patrimonio Contribuido	Patrimonio Generado de Ejercicios Anteriores	Patrimonio Generado del Ejercicio	Ajustes por Cambios de Valor	Total
Patrimonio al Final del Ejercicio 2013	\$ 23,182,541.35	\$ 0.00	\$ 37,134.92	\$ 0.00	\$ 23,219,676.27
Rectificaciones de Resultados de Ejercicios Anteriores		37,134.92	(37,134.92)		0.00
Patrimonio Inicial Ajustado del Ejercicio 2014	23,182,541.35	37,134.92	0.00	0.00	23,219,676.27
Aportaciones	0.00				0.00
Donaciones de Capital Recibidas	0.00				0.00
Actualizaciones	0.00				0.00
Resultados del Ejercicio: Ahorro (Desahorro)			(12,220,700.60)		(12,220,700.60)
Revalúos			0.00		0.00
Reservas			0.00		0.00
Exceso o insuficiencia en la actualización del Patrimonio				0.00	0.00
Patrimonio al Final del Ejercicio 2014	23,182,541.35	37,134.92	(12,220,700.60)	0.00	10,998,975.67
Patrimonio al Final del anterior	23,182,541.35	37,134.92	(12,220,700.60)	0.00	10,998,975.67
Rectificaciones de Resultados del Ejercicio Anterior		(12,220,700.60)	12,220,700.60		
Patrimonio Inicial Ajustado del Ejercicio 2015	23,182,541.35	(12,183,565.68)	0.00	0.00	10,998,975.67
Aportaciones	0.00				0.00
Donaciones de Capital Recibidas	0.00				0.00
Actualizaciones	0.00				0.00
Resultados del Ejercicio: Ahorro (Desahorro)			60,764,059.85		60,764,059.85
Revalúos			0.00		0.00
Reservas			0.00		0.00
Exceso o insuficiencia en la actualización del Patrimonio				0.00	0.00
Patrimonio al Septiembre de 2015	\$ 23,182,541.35	(\$ 12,183,565.68)	\$ 60,764,059.85	\$ 0.00	\$ 71,763,035.52


ELABORÓ

REVISÓ

AUTORIZÓ


 C.P. JOSE LUIS BELTRAN ACOSTA
 SUBDIRECTOR DE CONTABILIDAD


 L.C. PATRICIA ESPERANZA MUÑOZ CORTÉS
 DIRECTORA GENERAL ADJUNTA DE PRESUPUESTO
 Y FINANZAS


 LIC. ENRIQUE CASTO LO MAYEN
 DIRECTOR GENERAL DE ADMINISTRACIÓN



Órgano Autónomo: Comisión Federal de Competencia Económica

Ramo: 41

Estado de Flujos de Efectivo

Al 30 Septiembre de 2015

(pesos)

Concepto	2015	2014
Flujos de Efectivo por Actividades de Operación		
Origen	\$ 340,563,913.80	\$ 215,967,040.30
Ingresos por Venta de Bienes y Servicios Producidos en Establecimientos del	0.00	0.00
Transferencias y Donativos	339,420,164.00	200,757,992.00
Otros Ingresos y Beneficios	1,143,749.80	699,912.34
Deprec., amortiz. y otros virtuales	0.00	14,509,135.96
Aplicación	277,746,098.52	187,240,556.54
Servicios Personales	214,642,537.99	140,611,985.82
Materiales y Suministros	3,494,432.38	1,404,814.67
Servicios Generales	59,513,066.92	29,730,302.51
Ayudas Sociales a Personas	96,061.23	0.00
Depreciación Acumulada de bienes muebles y otros gastos	0.00	15,493,453.54
Flujo de Efectivo Neto por Actividades de Operación	62,817,815.28	28,726,483.76
Flujo de Efectivo de las Actividades de Inversión no financiera		
Origen	0.00	6,369,062.33
Venta o Disposición de Activos Fijos	0.00	6,369,062.33
Aplicación	3,852,714.12	601,843.08
Activos Fijos	3,852,714.12	601,843.08
Flujo Neto de Efectivo por Actividades de Inversión no financiera	(3,852,714.12)	5,767,219.25
Flujo de Efectivo de las Actividades de Financiamiento		
Origen	0.00	42,887.09
Disminución de Activos Financieros, excluido el Efectivo y equivalentes	0.00	42,887.09
Incremento de Otros Pasivos	0.00	0.00
Aplicación	58,780,400.03	30,284,591.91
Incremento de Activos Financieros, excluido el Efectivo y equivalentes	45,745,320.34	26,595,871.32
Disminución de Otros Pasivos	13,035,079.69	3,688,720.59
Flujo Neto de Efectivo por Actividades de Financiamiento	(58,780,400.03)	(30,241,704.82)
Flujo de Efectivo y equivalentes al inicio del ejercicio	795,044.90	591,020.74
Flujo de Efectivo y equivalentes al final del ejercicio	\$ 979,746.03	\$ 4,843,018.93

ELABORÓ

REVISÓ

C.P. JOSÉ LUIS BELTRAN ACOSTA
SUBDIRECTOR DE CONTABILIDAD

L.C. PATRICIA ESPERANZA MUÑOZ CORTÉS
DIRECTORA GENERAL ADJUNTA DE
PRESUPUESTO Y FINANZAS

AUTORIZÓ

LIC. ENRIQUE CASTOLO MAYEN
DIRECTOR GENERAL DE ADMINISTRACIÓN



Órgano Autónomo: Comisión Federal de Competencia Económica

Ramo: 41

Estado de Ejecución de Ingresos por Rubros

Al 30 Septiembre de 2015


(pesos)

Rubro de los Ingresos	Ingreso Estimado	Ampliaciones y Reducciones	Ingreso Modificado	Ingreso Devengado	Ingreso Recaudado	% de avance de la recaudación	Ingreso por recaudar
III. Derechos	\$ 0.00	\$ 0.00	\$ 0.00	\$ 0.00	\$ 0.00	0.00%	\$ 0.00
V. Productos	0.00	0.00	0.00	1,116,858.41	1,116,858.41	0.00%	(1,116,858.41)
VI. Aprovechamientos	0.00	0.00	0.00	26,891.39	26,891.39	0.00%	(26,891.39)
IX. Transferencias, asignaciones, subsidios y subvenciones recibidos	478,332,005.00	(2,428,000.00)	475,904,005.00	339,420,164.00	339,420,164.00	71.32%	136,483,841.00
TOTAL	\$ 478,332,005.00	(\$ 2,428,000.00)	\$ 475,904,005.00	\$ 340,563,913.80	\$ 340,563,913.80		\$ 135,340,091.20


ELABORÓ


C.P. JOSE LUIS BELTRAN ACOSTA
SUBDIRECTOR DE CONTABILIDAD

REVISÓ


L.C. PATRICIA ESPERANZA MUÑOZ CORTÉS
DIRECTORA GENERAL ADJUNTA DE
PRESUPUESTO Y FINANZAS

AUTORIZÓ


LIC. ENRIQUE CASTOLO MAYEN
DIRECTOR GENERAL DE ADMINISTRACIÓN

Órgano Autónomo: Comisión Federal de Competencia Económica
 Ramo: 41
 Estado del Ejercicio del Presupuesto de Egresos por Capítulo del Gasto
 Al 30 Septiembre de 2015
 (pesos)

Capítulo del Gasto	Egreso Aprobado	Ampliaciones y (Reducciones)	Egreso Modificado	Egreso Comprometido	Disponibile para comprometer	Egreso Devengado	Comprometido no Devengado	Egreso sin Devengar	Egreso Ejercido	Egreso Pagado	Cuentas por Pagar (Duda)
1000 Servicios Personales	\$344,372,025.00	(\$ 7,400,000.00)	\$336,972,025.00	\$ 2,555,730.54	\$ 334,416,294.46	\$ 214,642,537.99	(\$ 212,086,807.45)	\$ 122,329,487.01	\$ 214,642,537.99	\$ 213,910,608.26	\$ 731,929.73
2000 Materiales y Suministros	3,530,469.00	2,283,032.61	5,813,501.61	1,410,326.81	4,403,174.80	3,599,368.60	(2,189,041.79)	2,214,133.01	3,599,368.60	3,534,686.45	64,682.15
3000 Servicios Generales	117,549,354.00	4,236,251.50	121,785,605.50	28,144,709.60	93,640,895.90	59,513,066.92	(31,368,357.32)	62,272,538.58	59,513,066.92	58,895,970.48	617,096.44
4000 Ayudas Sociales	0.00	608,821.23	608,821.23	206,000.00	402,821.23	96,061.23	109,938.77	512,760.00	96,061.23	96,061.23	0.00
5000 Bienes Muebles, Inmuebles e Intangibles	12,880,157.00	(2,156,105.34)	10,724,051.66	1,430,614.15	9,293,437.51	3,852,714.12	(2,422,099.97)	6,871,337.54	3,852,714.12	3,852,714.12	0.00
TOTAL	\$ 478,332,005.00	(\$ 2,428,000.00)	\$ 475,904,005.00	\$ 33,747,381.10	\$ 442,156,623.50	\$ 281,703,748.86	(\$ 247,956,367.76)	\$ 194,200,256.14	\$ 281,703,748.86	\$ 280,290,040.54	\$ 1,413,708.32

ELABORÓ


 C.F. JOSÉ LUIS BELTRÁN ACOSTA
 SUBDIRECTOR DE CONTABILIDAD

REVISÓ


 L.C. PATRICIA ESQUIVEL MUÑOZ CORTÉS
 DIRECTORA GENERAL ADJUNTA DE
 PRESUPUESTO Y FINANZA

AUTORIZO


 LIC ENRIQUE CASTOLOMAYÉN
 DIRECTOR GENERAL DE ADMINISTRACIÓN