




Órgano Autónomo: Comisión Federal de Competencia Económica
 Ramo: 41
 Estado de Situación Financiera
 Al 30 Junio de 2016 y 2015
 (pesos)

Concepto	2016	2015	Concepto	2016	2015
1 ACTIVO			2 PASIVO		
1.1 ACTIVO CIRCULANTE			2.1 PASIVO CIRCULANTE		
1.1.1 Efectivo y Equivalentes	\$ 1,297,317.62	\$ 2,456,295.60	2.1.1 Cuentas por Pagar a Corto Plazo	\$ 2,049,931.46	\$ 8,073,675.15
1.1.1.2 Bancos/Tesorería	1,297,317.62	2,456,295.60	2.1.1.1 Servicios Personales por Pagar a Corto Plazo	537,805.86	3,311,003.27
1.1.2 Derechos a Recibir Efectivo o Equivalentes	40,399,616.70	54,252,076.21	2.1.1.2 Proveedores por Pagar a Corto Plazo	435,158.71	4,390,515.86
1.1.2.1 Inversiones Financieras de Corto Plazo	40,384,781.77	54,250,438.82	2.1.1.7 Retenciones y Contribuciones por Pagar a Corto Plazo	1,076,966.89	372,156.02
1.1.2.3 Deudores Diversos por Cobrar a Corto Plazo	14,834.93	1,637.39	2.1.1.9 Otras Cuentas por Pagar a Corto Plazo	0.00	0.00
1.1.5 Almacenes	446,566.41	469,320.59	TOTAL PASIVO CIRCULANTE	2,049,931.46	8,073,675.15
1.1.5.1 Almacén de Materiales y Suministros de Consumo	446,566.41	469,320.59			
TOTAL ACTIVO CIRCULANTE	42,143,500.73	57,177,692.40	TOTAL PASIVO	2,049,931.46	8,073,675.15
1.2 ACTIVO NO CIRCULANTE			3 HACIENDA PÚBLICA/ PATRIMONIO		
1.2.1 Inversiones Financieras a Largo Plazo	3,347,039.75	0.00	3.1 HACIENDA PÚBLICA/PATRIMONIO CONTRIBUIDO		
1.2.1.3 Fideicomisos, Mandatos y Contratos Análogos	3,347,039.75	0.00	3.1.1 Aportaciones		
1.2.4 Bienes Muebles	35,371,801.90	29,334,243.90	3.1.1.2 Patrimonio o Capital Social	23,182,541.35	23,182,541.35
1.2.4.1 Mobiliario y Equipo de Administración	19,429,893.36	18,087,148.07	3.1.1.3 Aportaciones del Gobierno Federal del Año en Curso	0.00	0.00
1.2.4.2 Mobiliario y Equipo Educativo y Recreativo	452,146.36	442,315.36	3.1.1.4 Aportaciones del Gobierno Federal de Años Anteriores	0.00	0.00
1.2.4.3 Equipo e Instrumental Médico y de Laboratorio	88,390.27	88,390.27	TOTAL PATRIMONIO CONTRIBUIDO	23,182,541.35	23,182,541.35
1.2.4.4 Equipo de Transporte	7,715,930.43	4,062,730.43	3.2 HACIENDA PÚBLICA /PATRIMONIO GENERADO		
1.2.4.6 Maquinaria, Otros Equipos y Herramientas	7,677,490.73	6,645,709.02	3.2.1 Resultados del Ejercicio (Ahorro/ Desahorro)	37,697,883.56	51,038,009.03
1.2.4.7 Colecciones, Obras de Arte y Objetos Valiosos	7,950.75	7,950.75	3.2.1.1 Ahorro o Desahorro del Ejercicio	37,697,883.56	51,038,009.03
1.2.6 Depreciación, Deterioro y Amortización Acumulada de Bienes	(19,655,446.45)	(16,401,276.45)	3.2.2 Resultados de Ejercicios Anteriores	(1,723,460.44)	(12,183,565.68)
1.2.6.3 Depreciación Acumulada de Bienes Muebles	(19,655,446.45)	(16,401,276.45)	3.2.2.1 Resultados de Ejercicios Anteriores	(1,723,460.44)	(12,183,565.68)
TOTAL ACTIVO NO CIRCULANTE	19,063,395.20	12,932,967.45	TOTAL PATRIMONIO GENERADO	35,974,423.12	38,854,443.35
TOTAL DEL ACTIVO	\$ 61,206,895.93	\$ 70,110,659.85	TOTAL PATRIMONIO	59,156,964.47	62,036,984.70
			TOTAL DEL PASIVO Y HACIENDA PÚBLICA / PATRIMONIO	\$ 61,206,895.93	\$ 70,110,659.85


ELABORÓ


 C.P. JOSÉ LUIS BELTRÁN ACOSTA
 SUBDIRECTOR DE CONTABILIDAD

REVISÓ


 L.C. PATRICIA ESPERANZA MUÑOZ CORTÉS
 DIRECTORA GENERAL ADJUNTA DE
 PRESUPUESTO Y FINANZAS

AUTORIZÓ


 LIC. ENRIQUE CASTOÑO MAYÉN
 DIRECTOR GENERAL DE ADMINISTRACIÓN



cofece

Órgano Autónomo: Comisión Federal de Competencia Económica

Ramo: 41

Estado de Actividades

Del 01 de Enero al 30 Junio de 2016 y 2015

(pesos)

Concepto		2016	2015
4	INGRESOS Y OTROS BENEFICIOS		
4.2.2	Transferencias, Asignaciones, Subsidios y Otras Ayudas		
4.2.2.1	Transferencias Internas y Asignaciones al Sector Público	224,552,586.78	228,605,155.00
	TOTAL DE INGRESOS POR PARTICIPACIONES, APORTACIONES, TRANSFERENCIAS, ASIGNACIONES, SUBSIDIOS Y OTRAS AYUDAS	224,552,586.78	228,605,155.00
4.3	OTROS INGRESOS Y BENEFICIOS		
4.3.1	Ingresos Financieros	656,633.48	642,883.46
4.3.1.1	Intereses Ganados de Valores, Créditos, Bonos y Otros	656,633.48	642,883.46
4.3.9	Otros Ingresos y Beneficios Varios	122,690.41	20,073.39
4.3.9.9	Otros Ingresos y Beneficios Varios	122,690.41	20,073.39
	TOTAL OTROS INGRESOS Y BENEFICIOS	779,323.89	662,956.85
	TOTAL DE INGRESOS	225,331,910.67	229,268,111.85
5	GASTOS, OTRAS PÉRDIDAS Y COSTO DE VENTAS		
5.1	GASTOS DE FUNCIONAMIENTO	185,416,438.39	176,865,963.44
5.1.1	Servicios Personales	149,887,688.21	139,242,836.70
5.1.1.1	Remuneraciones al Personal de Carácter Permanente	22,139,238.43	20,253,570.90
5.1.1.2	Remuneraciones al Personal de Carácter Transitorio	281,070.24	118,350.77
5.1.1.3	Remuneraciones Adicionales y Especiales	96,425.00	82,825.00
5.1.1.4	Remuneraciones Adicionales y Especiales	26,450,960.60	23,172,096.79
5.1.1.5	Otras Prestaciones Sociales y Económicas	100,919,993.94	95,615,993.24
5.1.2	Materiales y Suministros	1,975,555.35	2,417,488.83
5.1.2.1	Materiales de Administración, Emisión de Documentos y Artículos Oficiales	1,005,784.57	804,243.75
5.1.2.2	Alimentos y Utensilios	600,178.60	720,958.38
5.1.2.4	Materiales y Artículos de Construcción y de Reparación	13,772.35	360,373.13
5.1.2.6	Combustibles, Lubricantes y Aditivos	179,998.98	159,085.00
5.1.2.7	Vestuario, Blancos, Prendas de Protección y Artículos Deportivos	14,511.60	8,613.27
5.1.2.9	Herramientas, Refacciones y Accesorios Menores	137,213.67	321,052.35
5.1.3	Servicios Generales	33,553,194.83	35,205,637.91
5.1.3.1	Servicios Básicos	2,680,139.45	1,112,727.67
5.1.3.2	Servicios de Arrendamiento	11,248,170.46	10,834,977.73
5.1.3.3	Servicios Profesionales, Científicos y Técnicos y Otros Servicios	9,905,161.08	12,683,452.08
5.1.3.4	Servicios Financieros, Bancarios y Comerciales	247,367.55	174,222.10
5.1.3.5	Servicios de Instalación, Reparación, Mantenimiento y Conservación	2,215,532.91	4,647,802.35
5.1.3.6	Servicios de Comunicación Social y Publicidad	1,212,896.00	379,339.80
5.1.3.7	Servicios de Traslado y Viáticos	2,452,153.54	1,733,507.03
5.1.3.8	Servicios Oficiales	72,914.84	350,866.87
5.1.3.9	Otros Servicios Generales	3,518,859.00	3,288,742.28
5.2	TRANSFERENCIAS, ASIGNACIONES, SUBSIDIOS Y OTRAS AYUDAS		
5.2.4	Ayudas Sociales	237,437.58	13,732.27
5.2.4.1	Ayudas Sociales a Personas	237,437.58	13,732.27
5.5	OTROS GASTOS Y PÉRDIDAS EXTRAORDINARIAS		
5.5.1	Estimaciones, Depreciaciones, Deterioros, Obsolescencia y	1,809,886.56	1,350,407.11
5.5.1.5	Depreciación de Bienes Muebles	1,809,886.56	1,350,407.11
5.5.9	Otros Gastos	170,264.58	0.00
5.5.9.9	Otros Gastos Varios	170,264.58	0.00
	TOTAL OTROS GASTOS Y PÉRDIDAS EXTRAORDINARIAS	1,980,151.14	1,350,407.11
	TOTAL DE GASTOS, OTRAS PÉRDIDAS Y COSTO DE VENTAS	187,634,027.11	178,230,102.82
	AHORRO (DESAHORRO) DEL EJERCICIO	37,697,883.56	51,038,009.03

ELABORÓ

C.P. JOSE LUIS BELTRAN ACOSTA
SUBDIRECTOR DE CONTABILIDAD

REVISÓ

L.C. PATRICIA ESPERANZA MUÑOZ CORTÉS
DIRECTORA GENERAL ADJUNTA DE
PRESUPUESTO Y FINANZAS

AUTORIZÓ

LIC. ENRIQUE CASTOLO MAYEN
DIRECTOR GENERAL DE ADMINISTRACIÓN



Órgano Autónomo: Comisión Federal de Competencia Económica
 Ramo: 41
 Estado de Variaciones en el Patrimonio
 Al 30 Junio de 2016
 (pesos)

Concepto	Patrimonio Contribuido	Patrimonio Generado de Ejercicios Anteriores	Patrimonio Generado del Ejercicio	Ajustes por Cambios de Valor	Total
Patrimonio al Final del Ejercicio 2014	\$ 23,182,541.35	\$ 37,134.92	(\$ 12,220,700.60)	\$ 0.00	\$ 10,998,975.67
Rectificaciones de Resultados de Ejercicios Anteriores		(12,220,700.60)	12,220,700.60		0.00
Patrimonio Inicial Ajustado del Ejercicio 2015	23,182,541.35	(12,183,565.68)	0.00	0.00	10,998,975.67
Aportaciones	0.00				0.00
Donaciones de Capital Recibidas	0.00				0.00
Actualizaciones	0.00				0.00
Resultados del Ejercicio: Ahorro (Desahorro)			10,460,105.24		10,460,105.24
Revalúos			0.00		0.00
Reservas			0.00		0.00
Exceso o insuficiencia en la actualización del Patrimonio				0.00	0.00
Patrimonio al Final del Ejercicio 2015	23,182,541.35	(12,183,565.68)	10,460,105.24	0.00	21,459,080.91
Patrimonio al Final del anterior	23,182,541.35	(12,183,565.68)	10,460,105.24	0.00	21,459,080.91
Rectificaciones de Resultados del Ejercicio Anterior		10,460,105.24	(10,460,105.24)		
Patrimonio Inicial Ajustado del Ejercicio 2016	23,182,541.35	(1,723,460.44)	0.00	0.00	21,459,080.91
Aportaciones	0.00				0.00
Donaciones de Capital Recibidas	0.00				0.00
Actualizaciones	0.00				0.00
Resultados del Ejercicio: Ahorro (Desahorro)			37,697,883.56		37,697,883.56
Revalúos			0.00		0.00
Reservas			0.00		0.00
Exceso o insuficiencia en la actualización del Patrimonio				0.00	0.00
Patrimonio al 30 Junio de 2016	\$ 23,182,541.35	(\$ 1,723,460.44)	\$ 37,697,883.56	\$ 0.00	\$ 59,156,964.47

ELABORÓ

REVISÓ

AUTORIZÓ


 C.P. JOSÉ LUIS BELTRAN ACOSTA
 SUBDIRECTOR DE CONTABILIDAD


 L.C. PATRICIA ESPINOSA MUÑOZ CORTES
 DIRECTORA GENERAL ADJUNTA DE PRESUPUESTO Y FINANZAS


 LIC. ENRIQUE CASTOLO MAYEN
 DIRECTOR GENERAL DE ADMINISTRACIÓN



cofece

Órgano Autónomo: Comisión Federal de Competencia Económica

Ramo: 41

Estado de Flujos de Efectivo

Al 30 Junio de 2016

(pesos)

Concepto	2016	2015
Flujos de Efectivo por Actividades de Operación		
Origen	\$ 225,331,910.67	\$ 230,618,518.96
Ingresos por Venta de Bienes y Servicios Producidos en Establecimientos del	0.00	0.00
Transferencias y Donativos	224,552,586.78	228,605,155.00
Otros Ingresos y Beneficios	779,323.89	662,956.85
Deprec., amortiz. y otros virtuales	0.00	1,350,407.11
Aplicación	185,824,140.55	178,230,102.82
Servicios Personales	149,887,688.21	139,242,836.70
Materiales y Suministros	1,975,555.35	2,417,488.83
Servicios Generales	33,553,194.83	35,205,637.91
Ayudas Sociales a Personas	237,437.58	13,732.27
Depreciación Acumulada de bienes muebles y otros gastos	170,264.58	1,350,407.11
Flujo de Efectivo Neto por Actividades de Operación	39,507,770.12	52,388,416.14
Flujo de Efectivo de las Actividades de Inversión no financiera		
Origen	132,142.85	0.00
Venta o Disposición de Activos Fijos	0.00	0.00
Otros (Patrimonio aportado, donativos, fideicomiso, otros)	132,142.85	0.00
Aplicación	0.07	3,551,998.54
Activos Fijos	0.07	3,551,998.54
Flujo Neto de Efectivo por Actividades de Inversión no financiera	132,142.78	(3,551,998.54)
Flujo de Efectivo de las Actividades de Financiamiento		
Origen	7,089.96	0.00
Disminución de Activos Financieros, excluido el Efectivo y equivalentes	7,089.96	0.00
Incremento de Otros Pasivos	0.00	0.00
Aplicación	39,339,635.46	47,175,166.90
Incremento de Activos Financieros, excluido el Efectivo y equivalentes	8,354,637.58	37,517,354.14
Disminución de Otros Pasivos	30,984,997.88	9,657,812.76
Flujo Neto de Efectivo por Actividades de Financiamiento	(39,332,545.50)	(47,175,166.90)
Flujo de Efectivo y equivalentes al inicio del ejercicio	989,950.22	795,044.90
Flujo de Efectivo y equivalentes al final del ejercicio	\$ 1,297,317.62	\$ 2,456,295.60

ELABORÓ

C.P. JOSE LUIS BELTRAN ACOSTA
SUBDIRECTOR DE CONTABILIDAD

REVISÓ

L.C. PATRICIA ESPERANZA MUÑOZ CORTÉS
DIRECTORA GENERAL ADJUNTA DE
PRESUPUESTO Y FINANZAS

AUTORIZÓ

LIC. ENRIQUE CASTOLO MAYEN
DIRECTOR GENERAL DE ADMINISTRACIÓN

Rubro de los Ingresos	Ingreso Estimado	Ampliaciones y Reducciones	Ingreso Modificado	Ingreso Devengado	Ingreso Recaudado	% de avance de la recaudación	Ingreso por recaudar
III. Derechos	\$ 0.00	\$ 0.00	\$ 0.00	\$ 0.00	\$ 0.00	0.00%	\$ 0.00
V. Productos	0.00	0.00	0.00	619,790.25	619,790.25	0.00%	(619,790.25)
VI. Aprovechamientos	0.00	0.00	0.00	121,411.84	121,411.84	0.00%	(121,411.84)
IX. Transferencias, asignaciones, subsidios y subvenciones recibidos	478,057,464.00	5,355,000.00	483,412,464.00	224,552,586.78	224,552,586.78	46.45%	258,859,877.22
TOTAL	\$ 478,057,464.00	\$ 5,355,000.00	\$ 483,412,464.00	\$ 225,293,788.87	\$ 225,293,788.87		\$ 258,118,675.13


ELABORÓ

REVISÓ

AUTORIZÓ



 C.P. JOSÉ LUIS BELTRAN ACOSTA
 SUBDIRECTOR DE CONTABILIDAD



 L.C. PATRICIA ESPINOSA MUÑOZ CORTÉS
 DIRECTORA GENERAL ADJUNTA DE
 PRESUPUESTO Y FINANZAS



 LIC. ENRIQUE CASTOLO MAYEN
 DIRECTOR GENERAL DE ADMINISTRACIÓN




Órgano Autónomo: Comisión Federal de Competencia Económica
Ramo: 41
Estado del Ejercicio del Presupuesto de Egresos por Capítulo del Gasto
Al 30 Junio de 2016
(pesos)

Capítulo del Gasto	Egreso Aprobado	Ampliaciones y (Reducciones)	Egreso Modificado	Egreso Comprometido	Disponible para comprometer	Egreso Devengado	Comprometido no Devengado	Egreso sin Devengar	Egreso Ejercido	Egreso Pagado	Cuentas por Pagar (Deuda)
1000 Servicios Personales	\$ 371,320,155.00	(\$ 705,000.00)	\$ 370,615,155.00	\$ 3,535,825.81	\$ 367,079,329.19	\$ 149,887,688.21	(\$ 146,351,862.40)	\$ 220,727,466.79	\$ 149,887,688.21	\$ 149,273,815.03	\$ 613,873.18
2000 Materiales y Suministros	4,865,400.00	(227,112.25)	4,638,287.75	1,649,096.49	2,989,191.26	1,968,465.39	(319,368.90)	2,669,822.36	1,968,465.39	1,956,453.79	12,011.60
3000 Servicios Generales	100,021,909.00	5,699,674.67	105,721,583.67	42,640,885.54	63,080,698.13	33,553,194.83	9,087,690.71	72,168,388.84	33,553,194.83	32,775,914.37	777,280.46
4000 Ayudas Sociales	250,000.00	587,437.58	837,437.58	0.00	837,437.58	237,437.58	(237,437.58)	600,000.00	237,437.58	237,437.58	0.00
5000 Bienes Muebles, Inmuebles e Intangibles	1,600,000.00	0.00	1,600,000.00	0.00	1,600,000.00	0.00	0.00	1,600,000.00	0.00	0.00	0.00
TOTAL	\$ 478,057,464.00	\$ 5,355,000.00	\$ 483,412,464.00	\$ 47,825,807.84	\$ 435,586,656.16	\$ 185,646,786.01	(\$ 137,820,978.17)	\$ 297,765,677.99	\$ 185,646,786.01	\$ 184,243,620.77	\$ 1,403,165.24


ELABORÓ


 C.P. JOSÉ LUIS BELTRÁN ACOSTA
 SUBDIRECTOR DE CONTABILIDAD

REVISÓ


 L.C. PATRICIA ESPERANZA MUÑOZ CORTÉS
 DIRECTORA GENERAL ADJUNTA DE
 PRESUPUESTO Y FINANZAS

AUTORIZÓ


 LIC. ENRIQUE CASTOLO MAYÉN
 DIRECTOR GENERAL DE ADMINISTRACIÓN