




Órgano Autónomo: Comisión Federal de Competencia Económica
 Ramo: 41
 Estado de Situación Financiera
 Al 30 Junio de 2015 y 2014
 (pesos)

Concepto	2015	2014	Concepto	2015	2014
1 ACTIVO			2 PASIVO		
1.1 ACTIVO CIRCULANTE			2.1 PASIVO CIRCULANTE		
1.1.1 Efectivo y Equivalentes	\$ 2,456,295.60	\$ 138,918.15	2.1.1 Cuentas por Pagar a Corto Plazo	\$ 8,073,675.15	\$ 477,637.64
1.1.1.2 Bancos/Tesorería	2,456,295.60	138,918.15	2.1.1.1 Servicios Personales por Pagar a Corto Plazo	3,311,003.27	70,888.61
1.1.2 Derechos a Recibir Efectivo o Equivalentes	54,252,076.21	23,470,715.41	2.1.1.2 Proveedores por Pagar a Corto Plazo	4,390,515.86	27,189.71
1.1.2.1 Inversiones Financieras de Corto Plazo	54,250,438.62	23,459,047.64	2.1.1.7 Retenciones y Contribuciones por Pagar a Corto Plazo	372,156.02	379,559.32
1.1.2.3 Deudores Diversos por Cobrar a Corto Plazo	1,637.39	11,667.77	2.1.1.9 Otras Cuentas por Pagar a Corto Plazo	(0.00)	0.00
1.1.5 Almacenes	469,320.59	399,430.30	TOTAL PASIVO CIRCULANTE	8,073,675.15	477,637.64
1.1.5.1 Almacén de Materiales y Suministros de Consumo	469,320.59	399,430.30	TOTAL PASIVO	8,073,675.15	477,637.64
TOTAL ACTIVO CIRCULANTE	57,177,692.40	24,009,063.86			
1.2 ACTIVO NO CIRCULANTE			3 HACIENDA PÚBLICA/ PATRIMONIO		
1.2.4 Bienes Muebles	29,334,243.90	22,421,749.48	3.1 HACIENDA PÚBLICA/PATRIMONIO CONTRIBUIDO		
1.2.4.1 Mobiliario y Equipo de Administración	18,087,148.07	14,505,954.86	3.1.1 Aportaciones		
1.2.4.2 Mobiliario y Equipo Educativo y Recreativo	442,315.36	417,760.36	3.1.1.2 Patrimonio o Capital Social	23,182,541.35	23,182,541.35
1.2.4.3 Equipo e Instrumental Médico y de Laboratorio	88,390.27	70,005.43	3.1.1.3 Aportaciones del Gobierno Federal del Año en Curso	0.00	0.00
1.2.4.4 Equipo de Transporte	4,062,730.43	2,302,570.43	3.1.1.4 Aportaciones del Gobierno Federal de Años Anteriores	0.00	0.00
1.2.4.6 Maquinaria, Otros Equipos y Herramientas	6,645,709.02	5,117,507.65	TOTAL PATRIMONIO CONTRIBUIDO	23,182,541.35	23,182,541.35
1.2.4.7 Colecciones, Obras de Arte y Objetos Valiosos	7,950.75	7,950.75	3.2 HACIENDA PÚBLICA /PATRIMONIO GENERADO		
1.2.6 Depreciación, Deterioro y Amortización Acumulada de Bienes	(16,401,276.45)	(13,979,631.64)	3.2.1 Resultados del Ejercicio (Ahorro/ Desahorro)	51,038,009.03	8,753,867.79
1.2.6.3 Depreciación Acumulada de Bienes Muebles	(16,401,276.45)	(13,979,631.64)	3.2.1.1 Ahorro o Desahorro del Ejercicio	51,038,009.03	8,753,867.79
TOTAL ACTIVO NO CIRCULANTE	12,932,967.45	8,442,117.84	3.2.2 Resultados de Ejercicios Anteriores	(12,183,565.68)	37,134.92
TOTAL DEL ACTIVO	\$ 70,110,659.85	\$ 32,451,181.70	3.2.2.1 Resultados de Ejercicios Anteriores	(12,183,565.68)	37,134.92
			TOTAL PATRIMONIO GENERADO	38,854,443.35	8,791,002.71
			TOTAL PATRIMONIO	62,036,984.70	31,973,544.06
			TOTAL DEL PASIVO Y HACIENDA PÚBLICA / PATRIMONIO	\$ 70,110,659.85	\$ 32,451,181.70


ELABORÓ


 C.P. JOSÉ LUIS BELTRÁN ACOSTA
 SUBDIRECTOR DE CONTABILIDAD

REVISÓ


 L.C. PATRICIA ESPERANZA MUÑOZ CORTÉS
 DIRECTORA GENERAL ADJUNTA DE
 PRESUPUESTO Y FINANZAS

AUTORIZÓ



 LIC. ENRIQUE CASTOJO MAYÉN
 DIRECTOR GENERAL DE ADMINISTRACIÓN

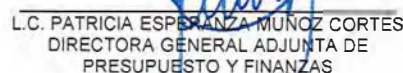
Concepto		2015	2014
4	INGRESOS Y OTROS BENEFICIOS		
4.2.2	Transferencias, Asignaciones, Subsidios y Otras Ayudas		
4.2.2.1	Transferencias Internas y Asignaciones al Sector Público	228,605,155.00	131,284,924.00
	TOTAL DE INGRESOS POR PARTICIPACIONES, APORTACIONES, TRANSFERENCIAS, ASIGNACIONES, SUBSIDIOS Y OTRAS AYUDAS	228,605,155.00	131,284,924.00
4.3	OTROS INGRESOS Y BENEFICIOS		
4.3.1	Ingresos Financieros	642,883.46	352,049.59
4.3.1.1	Intereses Ganados de Valores, Créditos, Bonos y Otros	642,883.46	352,049.59
4.3.9	Otros Ingresos y Beneficios Varios	20,073.39	36,994.64
4.3.9.9	Otros Ingresos y Beneficios Varios	20,073.39	36,994.64
	TOTAL OTROS INGRESOS Y BENEFICIOS	662,956.85	389,044.23
	TOTAL DE INGRESOS	229,268,111.85	131,673,968.23
5	GASTOS, OTRAS PÉRDIDAS Y COSTO DE VENTAS		
5.1	GASTOS DE FUNCIONAMIENTO	176,865,963.44	107,956,151.22
5.1.1	Servicios Personales	139,242,836.70	89,482,928.75
5.1.1.1	Remuneraciones al Personal de Carácter Permanente	20,253,570.90	13,744,561.03
5.1.1.2	Remuneraciones al Personal de Carácter Transitorio	118,350.77	129,820.58
5.1.1.3	Remuneraciones Adicionales y Especiales	82,825.00	47,575.00
5.1.1.4	Remuneraciones Adicionales y Especiales	23,172,096.79	13,887,947.89
5.1.1.5	Otras Prestaciones Sociales y Económicas	95,615,993.24	61,673,024.25
5.1.2	Materiales y Suministros	2,417,488.83	1,004,263.32
5.1.2.1	Materiales de Administración, Emisión de Documentos y Artículos Oficiales	804,243.75	488,677.82
5.1.2.2	Alimentos y Utensilios	720,958.38	315,082.63
5.1.2.4	Materiales y Artículos de Construcción y de Reparación	360,373.13	20,624.06
5.1.2.6	Combustibles, Lubricantes y Aditivos	159,085.00	147,496.04
5.1.2.7	Vestuario, Blancos, Prendas de Protección y Artículos Deportivos	8,613.27	0.00
5.1.2.9	Herramientas, Refacciones y Accesorios Menores	321,052.35	31,882.92
5.1.3	Servicios Generales	35,205,637.91	17,468,959.15
5.1.3.1	Servicios Básicos	1,112,727.67	914,188.21
5.1.3.2	Servicios de Arrendamiento	10,834,977.73	8,742,598.83
5.1.3.3	Servicios Profesionales, Científicos y Técnicos y Otros Servicios	12,683,452.08	2,063,000.36
5.1.3.4	Servicios Financieros, Bancarios y Comerciales	174,222.10	142,830.97
5.1.3.5	Servicios de Instalación, Reparación, Mantenimiento y Conservación	4,647,802.35	1,826,446.06
5.1.3.6	Servicios de Comunicación Social y Publicidad	379,339.80	207,802.40
5.1.3.7	Servicios de Traslado y Viáticos	1,733,507.03	1,352,112.16
5.1.3.8	Servicios Oficiales	350,866.87	62,531.16
5.1.3.9	Otros Servicios Generales	3,288,742.28	2,157,449.00
5.2	TRANSFERENCIAS, ASIGNACIONES, SUBSIDIOS Y OTRAS AYUDAS		
5.2.4	Ayudas Sociales	13,732.27	0.00
5.2.4.1	Ayudas Sociales a Personas	13,732.27	0.00
5.5	OTROS GASTOS Y PÉRDIDAS EXTRAORDINARIAS		
5.5.1	Estimaciones, Depreciaciones, Deterioros, Obsolescencia y Amortizaciones	1,350,407.11	14,646,927.31
5.5.1.5	Depreciación de Bienes Muebles	1,350,407.11	14,646,927.31
5.5.9	Otros Gastos	0.00	317,021.91
5.5.9.9	Otros Gastos Varios	0.00	317,021.91
	TOTAL OTROS GASTOS Y PÉRDIDAS EXTRAORDINARIAS	1,350,407.11	14,963,949.22
	TOTAL DE GASTOS, OTRAS PÉRDIDAS Y COSTO DE VENTAS	178,230,102.82	122,920,100.44
	AHORRO (DESAHORRO) DEL EJERCICIO	51,038,009.03	8,753,867.79

ELABORÓ

REVISÓ

AUTORIZÓ


 C.P. JOSE LUIS BELTRAN ACOSTA
 SUBDIRECTOR DE CONTABILIDAD


 L.C. PATRICIA ESPERANZA MUÑOZ CORTES
 DIRECTORA GENERAL ADJUNTA DE
 PRESUPUESTO Y FINANZAS



 LIC. ENRIQUE CASTOLO MAYEN
 DIRECTOR GENERAL DE ADMINISTRACIÓN

Concepto	Patrimonio Contribuido	Patrimonio Generado de Ejercicios Anteriores	Patrimonio Generado del Ejercicio	Ajustes por Cambios de Valor	Total
Patrimonio al Final del Ejercicio 2013	\$ 23,182,541.35	\$ 0.00	\$ 37,134.92	\$ 0.00	\$ 23,219,676.27
Rectificaciones de Resultados de Ejercicios Anteriores		37,134.92	(37,134.92)		0.00
Patrimonio Inicial Ajustado del Ejercicio 2014	23,182,541.35	37,134.92	0.00	0.00	23,219,676.27
Aportaciones	0.00				0.00
Donaciones de Capital Recibidas	0.00				0.00
Actualizaciones	0.00				0.00
Resultados del Ejercicio: Ahorro (Desahorro)			(12,220,700.60)		(12,220,700.60)
Revalúos			0.00		0.00
Reservas			0.00		0.00
Exceso o insuficiencia en la actualización del Patrimonio				0.00	0.00
Patrimonio al Final del Ejercicio 2014	23,182,541.35	37,134.92	(12,220,700.60)	0.00	10,998,975.67
Patrimonio al Final del anterior	23,182,541.35	37,134.92	(12,220,700.60)	0.00	10,998,975.67
Rectificaciones de Resultados del Ejercicio Anterior		(12,220,700.60)	12,220,700.60		
Patrimonio Inicial Ajustado del Ejercicio 2015	23,182,541.35	(12,183,565.68)	0.00	0.00	10,998,975.67
Aportaciones	0.00				0.00
Donaciones de Capital Recibidas	0.00				0.00
Actualizaciones	0.00				0.00
Resultados del Ejercicio: Ahorro (Desahorro)			51,038,009.03		51,038,009.03
Revalúos			0.00		0.00
Reservas			0.00		0.00
Exceso o insuficiencia en la actualización del Patrimonio				0.00	0.00
Patrimonio al 30 Junio de 2015	\$ 23,182,541.35	(\$ 12,183,565.68)	\$ 51,038,009.03	\$ 0.00	\$ 62,036,984.70


ELABORÓ

REVISÓ

AUTORIZÓ


 C.P. JOSÉ LUIS BELTRAN ACOSTA
 SUBDIRECTOR DE CONTABILIDAD


 L.C. PATRICIA FERRANZ MUÑOZ CORTES
 DIRECTORA GENERAL ADJUNTA DE PRESUPUESTO Y FINANZAS


 LIC. ENRIQUE CASTOLO MAYEN
 DIRECTOR GENERAL DE ADMINISTRACIÓN



Órgano Autónomo: Comisión Federal de Competencia Económica

Ramo: 41


Estado de Flujos de Efectivo

Al 30 Junio de 2015


(pesos)

Concepto	2015	2014
Flujos de Efectivo por Actividades de Operación		
Origen	\$ 229,268,111.85	\$ 145,653,599.87
Ingresos por Venta de Bienes y Servicios Producidos en Establecimientos del	0.00	0.00
Transferencias y Donativos	228,605,155.00	131,284,924.00
Otros Ingresos y Beneficios	662,956.85	389,044.23
Deprec.,amortiz. y otros virtuales	0.00	13,979,631.64
Aplicación	176,879,695.71	122,920,100.44
Servicios Personales	139,242,836.70	89,482,928.75
Materiales y Suministros	2,417,488.83	1,004,263.32
Servicios Generales	35,205,637.91	17,468,959.15
Ayudas Sociales a Personas	13,732.27	0.00
Depreciación Acumulada de bienes muebles y otros gastos	0.00	14,963,949.22
Flujo de Efectivo Neto por Actividades de Operación	52,388,416.14	22,733,499.43
Flujo de Efectivo de las Actividades de Inversión no financiera		
Origen	0.00	804,824.33
Venta o Disposición de Activos Fijos	0.00	804,824.33
Aplicación	3,551,998.54	422,504.48
Activos Fijos	3,551,998.54	422,504.48
Flujo Neto de Efectivo por Actividades de Inversión no financiera	(3,551,998.54)	382,319.85
Flujo de Efectivo de las Actividades de Financiamiento		
Origen	0.00	17,447.83
Disminución de Activos Financieros, excluido el Efectivo y equivalentes	0.00	17,447.83
Incremento de Otros Pasivos	0.00	0.00
Aplicación	47,175,166.90	23,585,369.70
Incremento de Activos Financieros, excluido el Efectivo y equivalentes	37,517,354.14	15,935,084.66
Disminución de Otros Pasivos	9,657,812.76	7,650,285.04
Flujo Neto de Efectivo por Actividades de Financiamiento	(47,175,166.90)	(23,567,921.87)
Flujo de Efectivo y equivalentes al inicio del ejercicio	795,044.90	591,020.74
Flujo de Efectivo y equivalentes al final del ejercicio	\$ 2,456,295.60	\$ 138,918.15


ELABORÓ


C.P. JOSÉ LUIS BELTRAN ACOSTA
SUBDIRECTOR DE CONTABILIDAD

REVISÓ


L.C. PATRICIA ESPERANZA MUÑOZ CORTES
DIRECTORA GENERAL ADJUNTA DE
PRESUPUESTO Y FINANZAS

AUTORIZÓ



LIC. ENRIQUE CASTO MAYEN
DIRECTOR GENERAL DE ADMINISTRACIÓN

Rubro de los Ingresos	Ingreso Estimado	Ampliaciones y Reducciones	Ingreso Modificado	Ingreso Devengado	Ingreso Recaudado	% de avance de la recaudación	Ingreso por recaudar
III. Derechos	\$ 0.00	\$ 0.00	\$ 0.00	\$ 0.00	\$ 0.00	0.00%	\$ 0.00
V. Productos	0.00	0.00	0.00	643,619.46	643,619.46	0.00%	(643,619.46)
VI. Aprovechamientos	0.00	0.00	0.00	19,337.39	19,337.39	0.00%	(19,337.39)
IX. Transferencias, asignaciones, subsidios y subvenciones recibidos	478,332,005.00	(1,601,000.00)	476,731,005.00	228,605,155.00	228,605,155.00	47.95%	248,125,850.00
TOTAL	\$ 478,332,005.00	(\$ 1,601,000.00)	\$ 476,731,005.00	\$ 229,268,111.85	\$ 229,268,111.85		\$ 247,462,893.15


ELABORÓ

REVISÓ


AUTORIZÓ



C.P. JOSE LUIS BELTRAN ACOSTA
SUBDIRECTOR DE CONTABILIDAD



L.C. PATRICIA ESPERANZA MUÑOZ CORTÉS
DIRECTORA GENERAL ADJUNTA DE
PRESUPUESTO Y FINANZAS



LIC. ENRIQUE CASTOLO MAYEN
DIRECTOR GENERAL DE ADMINISTRACIÓN

Capítulo del Gasto	Egreso Aprobado	Ampliaciones y (Reducciones)	Egreso Modificado	Egreso Comprometido	Disponible para comprometer	Egreso Devengado	Comprometido no Devengado	Egreso sin Devengar	Egreso Ejercido	Egreso Pagado	Cuentas por Pagar (Deuda)
1000 Servicios Personales	\$ 344,372,025.00	(\$ 800,000.00)	\$ 343,572,025.00	\$ 5,792,401.70	\$ 337,779,623.30	\$ 139,242,836.70	(\$ 133,450,435.00)	\$ 204,329,188.30	\$ 139,242,836.70	\$ 138,792,028.45	\$ 450,808.25
2000 Materiales y Suministros	3,530,469.00	2,532,388.30	6,062,857.30	1,691,606.66	4,371,250.64	2,619,209.77	(927,603.11)	3,443,647.53	2,619,209.77	2,604,972.62	14,237.15
3000 Servicios Generales	117,549,354.00	1,756,154.62	119,305,508.62	35,634,737.24	83,670,771.38	35,205,637.91	429,099.33	84,099,870.71	35,205,637.91	30,875,543.07	4,330,094.84
4000 Ayudas Sociales	0.00	13,750.00	13,750.00	0.00	13,750.00	13,732.27	(13,732.27)	17.73	13,732.27	13,732.27	0.00
5000 Bienes Muebles, Inmuebles e Intangibles	12,880,157.00	(5,103,292.92)	7,776,864.08	21,100.40	7,755,763.68	3,551,998.54	(3,530,898.14)	4,224,865.54	3,551,998.54	3,551,998.54	0.00
TOTAL	\$ 478,332,005.00	(\$ 1,601,000.00)	\$ 476,731,005.00	\$ 43,139,846.00	\$ 433,591,159.00	\$ 180,633,415.19	(\$ 137,493,569.19)	\$ 296,097,589.81	\$ 180,633,415.19	\$ 175,838,274.95	\$ 4,795,140.24

ELABORÓ




C.P. JOSÉ LUIS DEL TRANCOSTA
 SUBDIRECTOR DE CONTABILIDAD

REVISÓ



L.C. PATRICIA ESPINOZA MENDOZA
 DIRECTORA GENERAL ADJUNTA DE PRESUPUESTO Y FINANZAS

AUTORIZÓ



LIC. ENRIQUE CASTO MAYEN
 DIRECTOR GENERAL DE ADMINISTRACIÓN