

Concepto	2016	2015	Concepto	2016	2015
1 ACTIVO			2 PASIVO		
1.1 ACTIVO CIRCULANTE			2.1 PASIVO CIRCULANTE		
1.1.1 Efectivo y Equivalentes	\$ 4,577,521.68	\$ 297,093.86	2.1.1 Cuentas por Pagar a Corto Plazo	\$ 5,666,695.59	\$ 5,121,040.87
1.1.1.2 Bancos/Tesorería	4,577,521.68	297,093.86	2.1.1.1 Servicios Personales por Pagar a Corto Plazo	1,649,460.49	3,358,753.67
1.1.2 Derechos a Recibir Efectivo o Equivalentes	23,173,725.12	36,738,302.68	2.1.1.2 Proveedores por Pagar a Corto Plazo	1,736,951.02	783,827.36
1.1.2.1 Inversiones Financieras de Corto Plazo	23,162,489.43	36,711,785.36	2.1.1.7 Retenciones y Contribuciones por Pagar a Corto Plazo	2,280,284.08	978,459.84
1.1.2.3 Deudores Diversos por Cobrar a Corto Plazo	11,235.69	26,517.32	2.1.1.9 Otras Cuentas por Pagar a Corto Plazo	0.00	0.00
1.1.5 Almacenes	363,880.37	650,142.91	TOTAL PASIVO CIRCULANTE	5,666,695.59	5,121,040.87
1.1.5.1 Almacén de Materiales y Suministros de Consumo	363,880.37	650,142.91			
TOTAL ACTIVO CIRCULANTE	28,115,127.17	37,685,539.45	TOTAL PASIVO	5,666,695.59	5,121,040.87
1.2 ACTIVO NO CIRCULANTE			3 HACIENDA PÚBLICA/ PATRIMONIO		
1.2.1 Inversiones Financieras a Largo Plazo	3,445,591.05	0.00	3.1 HACIENDA PÚBLICA/PATRIMONIO CONTRIBUIDO		
1.2.1.3 Fideicomisos, Mandatos y Contratos Análogos	3,445,591.05	0.00	3.1.1 Aportaciones		
1.2.4 Bienes Muebles	35,371,801.83	28,242,051.94	3.1.1.2 Patrimonio o Capital Social	23,182,541.35	23,182,541.35
1.2.4.1 Mobiliario y Equipo de Administración	19,429,893.29	17,163,512.23	3.1.1.3 Aportaciones del Gobierno Federal del Año en Curso	0.00	0.00
1.2.4.2 Mobiliario y Equipo Educativo y Recreativo	452,146.36	442,315.36	3.1.1.4 Aportaciones del Gobierno Federal de Años Anteriores	0.00	0.00
1.2.4.3 Equipo e Instrumental Médico y de Laboratorio	88,390.27	70,005.43	TOTAL PATRIMONIO CONTRIBUIDO	23,182,541.35	23,182,541.35
1.2.4.4 Equipo de Transporte	7,715,930.43	4,062,730.43	3.2 HACIENDA PÚBLICA /PATRIMONIO GENERADO		
1.2.4.6 Maquinaria, Otros Equipos y Herramientas	7,677,490.73	6,495,537.74	3.2.1 Resultados del Ejercicio (Ahorro/ Desahorro)	21,049,007.73	34,115,474.34
1.2.4.7 Colecciones, Obras de Arte y Objetos Valiosos	7,950.75	7,950.75	3.2.1.1 Ahorro o Desahorro del Ejercicio	21,049,007.73	34,115,474.34
1.2.6 Depreciación, Deterioro y Amortización Acumulada de Bienes	(18,757,735.82)	(15,692,100.51)	3.2.2 Resultados de Ejercicios Anteriores	(1,723,460.44)	(12,183,565.68)
1.2.6.3 Depreciación Acumulada de Bienes Muebles	(18,757,735.82)	(15,692,100.51)	3.2.2.1 Resultados de Ejercicios Anteriores	(1,723,460.44)	(12,183,565.68)
TOTAL ACTIVO NO CIRCULANTE	20,059,657.06	12,549,951.43	TOTAL PATRIMONIO GENERADO	19,325,547.29	21,931,908.66
TOTAL DEL ACTIVO	\$ 48,174,784.23	\$ 50,235,490.88	TOTAL PATRIMONIO	42,508,088.64	45,114,450.01
			TOTAL DEL PASIVO Y HACIENDA PÚBLICA / PATRIMONIO	\$ 48,174,784.23	\$ 50,235,490.88

ELABORÓ



 C.P. JOSÉ LUIS BELTRÁN ACOSTA
 SUBDIRECTOR DE CONTABILIDAD

REVISÓ



 L.C. PATRICIA ESPINOSA MUÑOZ CORTES
 DIRECTORA GENERAL ADJUNTA DE
 PRESUPUESTO Y FINANZAS

AUTORIZÓ



 LIC. ENRIQUE CASTO MAYÉN
 DIRECTOR GENERAL DE ADMINISTRACIÓN



Órgano Autónomo: Comisión Federal de Competencia Económica

Ramo: 41

Estado de Actividades

Del 01 de Enero al 31 Marzo de 2016 y 2015

(pesos)

Concepto		2016	2015
4	INGRESOS Y OTROS BENEFICIOS		
4.2.2	Transferencias, Asignaciones, Subsidios y Otras Ayudas		
4.2.2.1	Transferencias Internas y Asignaciones al Sector Público	109,277,001.10	111,851,051.00
TOTAL DE INGRESOS POR PARTICIPACIONES, APORTACIONES, TRANSFERENCIAS, ASIGNACIONES, SUBSIDIOS Y OTRAS AYUDAS		109,277,001.10	111,851,051.00
4.3	OTROS INGRESOS Y BENEFICIOS		
4.3.1	Ingresos Financieros	263,002.98	234,089.68
4.3.1.1	Intereses Ganados de Valores, Créditos, Bonos y Otros	263,002.98	234,089.68
4.3.9	Otros Ingresos y Beneficios Varios	117,411.33	2,869.00
4.3.9.9	Otros Ingresos y Beneficios Varios	117,411.33	2,869.00
TOTAL OTROS INGRESOS Y BENEFICIOS		380,414.31	236,958.68
TOTAL DE INGRESOS		109,657,415.41	112,088,009.68
5	GASTOS, OTRAS PÉRDIDAS Y COSTO DE VENTAS		
5.1	GASTOS DE FUNCIONAMIENTO	87,406,594.17	77,331,304.17
5.1.1	Servicios Personales	76,214,937.03	65,891,513.19
5.1.1.1	Remuneraciones al Personal de Carácter Permanente	11,038,201.54	9,825,182.83
5.1.1.2	Remuneraciones al Personal de Carácter Transitorio	140,535.12	0.00
5.1.1.3	Remuneraciones Adicionales y Especiales	48,062.50	38,312.50
5.1.1.4	Remuneraciones Adicionales y Especiales	14,529,859.60	10,743,263.22
5.1.1.5	Otras Prestaciones Sociales y Económicas	50,458,278.27	45,284,754.64
5.1.2	Materiales y Suministros	552,629.65	1,211,064.59
5.1.2.1	Materiales de Administración, Emisión de Documentos y Artículos Oficiales	309,880.30	518,446.10
5.1.2.2	Alimentos y Utensilios	121,303.38	392,875.50
5.1.2.4	Materiales y Artículos de Construcción y de Reparación	4,582.65	198,952.66
5.1.2.6	Combustibles, Lubricantes y Aditivos	89,998.98	63,634.00
5.1.2.7	Vestuario, Blancos, Prendas de Protección y Artículos Deportivos	0.00	956.98
5.1.2.9	Herramientas, Refacciones y Accesorios Menores	26,119.34	36,199.35
5.1.3	Servicios Generales	10,639,027.49	10,228,726.39
5.1.3.1	Servicios Básicos	661,103.27	464,666.88
5.1.3.2	Servicios de Arrendamiento	4,265,476.55	4,153,673.47
5.1.3.3	Servicios Profesionales, Científicos y Técnicos y Otros Servicios	1,769,175.05	675,089.55
5.1.3.4	Servicios Financieros, Bancarios y Comerciales	241,247.75	112,997.12
5.1.3.5	Servicios de Instalación, Reparación, Mantenimiento y Conservación	713,832.98	2,075,101.47
5.1.3.6	Servicios de Comunicación Social y Publicidad	340,460.00	27,579.08
5.1.3.7	Servicios de Traslado y Viáticos	1,152,025.89	508,984.82
5.1.3.8	Servicios Oficiales	27,845.00	243,801.72
5.1.3.9	Otros Servicios Generales	1,467,861.00	1,966,832.28
5.2	TRANSFERENCIAS, ASIGNACIONES, SUBSIDIOS Y OTRAS AYUDAS		
5.2.4	Ayudas Sociales	237,437.58	0.00
5.2.4.1	Ayudas Sociales a Personas	237,437.58	0.00
5.5	OTROS GASTOS Y PÉRDIDAS EXTRAORDINARIAS		
5.5.1	Estimaciones, Depreciaciones, Deterioros, Obsolescencia y	912,175.93	641,231.17
5.5.1.5	Depreciación de Bienes Muebles	912,175.93	641,231.17
5.5.9	Otros Gastos	52,200.00	0.00
5.5.9.9	Otros Gastos Varios	52,200.00	0.00
TOTAL OTROS GASTOS Y PÉRDIDAS EXTRAORDINARIAS		964,375.93	641,231.17
TOTAL DE GASTOS, OTRAS PÉRDIDAS Y COSTO DE VENTAS		88,608,407.68	77,972,535.34
AHORRO (DESAHORRO) DEL EJERCICIO		21,049,007.73	34,115,474.34

ELABORÓ

C.P. JOSÉ LUIS BELTRÁN ACOSTA
SUBDIRECTOR DE CONTABILIDAD

REVISÓ

L.C. PATRICIA ESPERANZA MUÑOZ CORTÉS
DIRECTORA GENERAL ADJUNTA DE
PRESUPUESTO Y FINANZAS

AUTORIZÓ

LIC. ENRIQUE CASTOLO MAYÉN
DIRECTOR GENERAL DE ADMINISTRACIÓN



Órgano Autónomo: Comisión Federal de Competencia Económica

Ramo: 41

Estado de Variaciones en el Patrimonio

Al 31 Marzo de 2016


(pesos)

Concepto	Patrimonio Contribuido	Patrimonio Generado de Ejercicios Anteriores	Patrimonio Generado del Ejercicio	Ajustes por Cambios de Valor	Total
Patrimonio al Final del Ejercicio 2014	\$ 23,182,541.35	\$ 37,134.92	(\$ 12,220,700.60)	\$ 0.00	\$ 10,998,975.67
Rectificaciones de Resultados de Ejercicios Anteriores		(12,220,700.60)	12,220,700.60		0.00
Patrimonio Inicial Ajustado del Ejercicio 2015	23,182,541.35	(12,183,565.68)	0.00	0.00	10,998,975.67
Aportaciones	0.00				0.00
Donaciones de Capital Recibidas	0.00				0.00
Actualizaciones	0.00				0.00
Resultados del Ejercicio: Ahorro (Desahorro)			10,460,105.24		10,460,105.24
Revalúos			0.00		0.00
Reservas			0.00		0.00
Exceso o insuficiencia en la actualización del Patrimonio				0.00	0.00
Patrimonio al Final del Ejercicio 2015	23,182,541.35	(12,183,565.68)	10,460,105.24	0.00	21,459,080.91
Patrimonio al Final del anterior	23,182,541.35	(12,183,565.68)	10,460,105.24	0.00	21,459,080.91
Rectificaciones de Resultados del Ejercicio Anterior		10,460,105.24	(10,460,105.24)		
Patrimonio Inicial Ajustado del Ejercicio 2016	23,182,541.35	(1,723,460.44)	0.00	0.00	21,459,080.91
Aportaciones	0.00				0.00
Donaciones de Capital Recibidas	0.00				0.00
Actualizaciones	0.00				0.00
Resultados del Ejercicio: Ahorro (Desahorro)			21,049,007.73		21,049,007.73
Revalúos			0.00		0.00
Reservas			0.00		0.00
Exceso o insuficiencia en la actualización del Patrimonio				0.00	0.00
Patrimonio al 31 Marzo de 2016	\$ 23,182,541.35	(\$ 1,723,460.44)	\$ 21,049,007.73	\$ 0.00	\$ 42,508,088.64

ELABORÓ


C.P. JOSÉ LUIS BELTRAN ACOSTA
SUBDIRECTOR DE CONTABILIDAD

REVISÓ


L.C. PATRICIA ESPERANZA MUÑOZ CORTÉS
DIRECTORA GENERAL ADJUNTA DE PRESUPUESTO Y FINANZAS

AUTORIZÓ



LIC. ENRIQUE CASTO MAYÉN
DIRECTOR GENERAL DE ADMINISTRACIÓN

Concepto	2016	2015
Flujos de Efectivo por Actividades de Operación		
Origen	\$ 109,657,415.41	\$ 112,729,240.85
Ingresos por Venta de Bienes y Servicios Producidos en Establecimientos del	0.00	0.00
Transferencias y Donativos	109,277,001.10	111,851,051.00
Otros Ingresos y Beneficios	380,414.31	236,958.68
Deprec., amortiz. y otros virtuales	0.00	641,231.17
Aplicación	87,696,231.75	77,972,535.34
Servicios Personales	76,214,937.03	65,891,513.19
Materiales y Suministros	552,629.65	1,211,064.59
Servicios Generales	10,639,027.49	10,228,726.39
Ayudas Sociales a Personas	237,437.58	0.00
Depreciación Acumulada de bienes muebles y otros gastos	52,200.00	641,231.17
Flujo de Efectivo Neto por Actividades de Operación	21,961,183.66	34,756,705.51
Flujo de Efectivo de las Actividades de Inversión no financiera		
Origen	33,591.55	0.00
Venta o Disposición de Activos Fijos	0.00	0.00
Otros (Patrimonio aportado, donativos, fideicomiso, otros)	33,591.55	0.00
Aplicación	0.00	2,459,806.58
Activos Fijos	0.00	2,459,806.58
Flujo Neto de Efectivo por Actividades de Inversión no financiera	33,591.55	(2,459,806.58)
Flujo de Efectivo de las Actividades de Financiamiento		
Origen	8,972,265.69	0.00
Disminución de Activos Financieros, excluido el Efectivo y equivalentes	8,972,265.69	0.00
Incremento de Otros Pasivos	0.00	0.00
Aplicación	27,379,469.44	32,794,849.97
Incremento de Activos Financieros, excluido el Efectivo y equivalentes	11,235.69	20,184,402.93
Disminución de Otros Pasivos	27,368,233.75	12,610,447.04
Flujo Neto de Efectivo por Actividades de Financiamiento	(18,407,203.75)	(32,794,849.97)
Flujo de Efectivo y equivalentes al inicio del ejercicio	989,950.22	795,044.90
Flujo de Efectivo y equivalentes al final del ejercicio	\$ 4,577,521.68	\$ 297,093.86

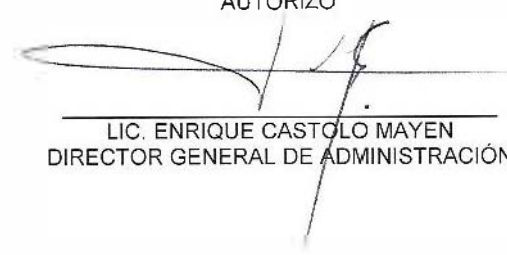
ELABORÓ


 C.P. JOSE LUIS BELTRAN ACOSTA
 SUBDIRECTOR DE CONTABILIDAD

REVISÓ


 L.C. PATRICIA ESPERANZA MUÑOZ CORTÉS
 DIRECTORA GENERAL ADJUNTA DE
 PRESUPUESTO Y FINANZAS

AUTORIZÓ


 LIC. ENRIQUE CASTO MAYEN
 DIRECTOR GENERAL DE ADMINISTRACIÓN


Rubro de los Ingresos	Ingreso Estimado	Ampliaciones y Reducciones	Ingreso Modificado	Ingreso Devengado	Ingreso Recaudado	% de avance de la recaudación	Ingreso por recaudar
III. Derechos	\$ 0.00	\$ 0.00	\$ 0.00	\$ 0.00	\$ 0.00	0.00%	\$ 0.00
V. Productos	0.00	0.00	0.00	244,983.03	244,983.03	0.00%	(244,983.03)
VI. Aprovechamientos	0.00	0.00	0.00	116,822.83	116,822.83	0.00%	(116,822.83)
IX. Transferencias, asignaciones, subsidios y subvenciones recibidos	478,057,464.00	975,000.00	479,032,464.00	109,277,001.10	109,277,001.10	22.81%	369,755,462.90
TOTAL	\$ 478,057,464.00	\$ 975,000.00	\$ 479,032,464.00	\$ 109,638,806.96	\$ 109,638,806.96		\$ 369,393,657.04

ELABORÓ




 C.P. JOSÉ LUIS BELTRAN ACOSTA
 SUBDIRECTOR DE CONTABILIDAD

REVISÓ



 L.C. PATRICIA ESPERANZA MUÑOZ CORTÉS
 DIRECTORA GENERAL ADJUNTA DE
 PRESUPUESTO Y FINANZAS


AUTORIZÓ



 LIC. ENRIQUE CASTOLO MAYEN
 DIRECTOR GENERAL DE ADMINISTRACIÓN

Capítulo del Gasto	Egreso Aprobado	Ampliaciones y (Reducciones)	Egreso Modificado	Egreso Comprometido	Disponible para comprometer	Egreso Devengado	Comprometido no Devengado	Egreso sin Devengar	Egreso Ejercido	Egreso Pagado	Cuentas por Pagar (Deuda)
1000 Servicios Personales	\$ 371,320,155.00	(\$ 400,000.00)	\$ 370,920,155.00	\$ 5,022,045.81	\$ 365,898,109.19	\$ 76,214,937.03	(\$ 71,192,891.22)	\$ 294,705,217.97	\$ 76,214,937.03	\$ 72,782,738.80	\$ 3,432,198.23
2000 Materiales y Suministros	4,865,400.00	14,063.98	4,879,463.98	558,627.47	4,320,836.51	462,853.65	95,773.82	4,416,610.33	462,853.65	389,533.25	73,320.40
3000 Servicios Generales	100,021,909.00	891,998.44	100,913,907.44	26,255,674.70	74,658,232.74	10,639,027.49	15,616,647.21	90,274,879.95	10,639,027.49	8,961,238.34	1,677,789.15
4000 Ayudas Sociales	250,000.00	468,937.58	718,937.58	0.00	718,937.58	237,437.58	(237,437.58)	481,500.00	237,437.58	237,437.58	0.00
5000 Bienes Muebles, Inmuebles e Intangibles	1,600,000.00	0.00	1,600,000.00	0.00	1,600,000.00	0.00	0.00	1,600,000.00	0.00	0.00	0.00
TOTAL	\$ 478,057,464.00	\$ 975,000.00	\$ 479,032,464.00	\$ 31,836,347.98	\$ 447,196,116.02	\$ 87,554,255.75	(\$ 55,717,907.77)	\$ 391,478,208.25	\$ 87,554,255.75	\$ 82,370,947.97	\$ 5,183,307.78

ELABORÓ




L.C. JOSEPH LIS BELTRAN ACOSTA
 DIRECTOR DE CONTABILIDAD



L.C. PATRICIA BELTRAN MUÑOZ CORTES
 DIRECTORA GENERAL ADJUNTA DE
 PRESUPUESTO Y FINANZAS

AUTORIZÓ



L.C. ENRIQUE CASTO MAYEN
 DIRECTOR GENERAL DE ADMINISTRACIÓN