



Órgano Autónomo: Comisión Federal de Competencia Económica
 Ramo: 41
 Estado de Situación Financiera
 Al 31 Marzo de 2015 y 2014
 (pesos)

Concepto	2015	2014	Concepto	2015	2014
1 ACTIVO			2 PASIVO		
1.1 ACTIVO CIRCULANTE			2.1 PASIVO CIRCULANTE		
1.1.1 Efectivo y Equivalentes	\$ 297,093.86	\$ 269,890.88	2.1.1 Cuentas por Pagar a Corto Plazo	\$ 5,121,040.87	\$ 641,378.43
1.1.1.2 Cuentas por Cobrar	297,093.86	269,890.88	2.1.1.1 Servicios Personales por Pagar a Corto Plazo	3,358,753.67	119,680.17
1.1.2 Derechos a Recibir Efectivo o Equivalentes	36,738,302.62	13,164,593.13	2.1.1.2 Proveedores por Pagar a Corto Plazo	783,327.30	59,310.29
1.1.2.1 Inversiones Financieras de Corto Plazo	36,711,765.36	13,160,813.13	2.1.1.7 Retenciones y Contribuciones por Pagar a Corto Plazo	978,459.34	462,377.97
1.1.2.3 Depósitos Bancarios por Cobrar a Corto Plazo	26,517.32	3,750.00	2.1.1.9 Otras Cuentas por Pagar a Corto Plazo	(0.00)	0.00
1.1.5 Almacenes	650,142.91	381,852.17	TOTAL PASIVO CIRCULANTE	5,121,040.87	641,378.43
1.1.5.1 Almacén de Materiales y Suministros de Consumo	650,142.91	381,852.17	TOTAL PASIVO	5,121,040.87	641,378.43
TOTAL ACTIVO CIRCULANTE	37,685,539.46	13,816,326.18			
1.2 ACTIVO NO CIRCULANTE			3 HACIENDA PÚBLICA / PATRIMONIO		
1.2.4 Bienes Muebles	28,242,051.94	22,804,069.33	3.1 HACIENDA PÚBLICA / PATRIMONIO CONTRIBUIDO		
1.2.4.1 Mobiliario y Equipo de Administración	17,183,512.23	14,758,761.49	3.1.1 Aportaciones		
1.2.4.2 Mobiliario y Equipo Educativo y Recreativo	442,315.39	417,760.36	3.1.1.2 Patrimonio o Capital Social	23,182,541.35	23,182,541.35
1.2.4.3 Equipo e Instrumental Médico y de Laboratorio	70,005.13	70,805.43	3.1.1.3 Aportaciones del Gobierno Federal del Año en Curso	0.00	0.00
1.2.4.4 Equipo de Transporte	4,062,730.43	2,302,570.43	3.1.1.4 Aportaciones del Gobierno Federal de Años Anteriores	0.00	0.00
1.2.4.6 Maquinaria, Otros Equipos y Herramientas	6,495,537.74	5,248,828.87	TOTAL PATRIMONIO CONTRIBUIDO	23,182,541.35	23,182,541.35
1.2.4.7 Colecciones, Obras de Arte y Objetos Valiosos	7,850.75	7,950.75	3.2 HACIENDA PÚBLICA / PATRIMONIO GENERADO		
1.2.6 Depreciación, Deterioro y Amortización Acumulada de Bienes Muebles	(15,692,100.51)	0.00	3.2.1 Resultados del Ejercicio (Ahorro / Desahorro)	\$ 34,115,474.34	12,759,340.81
1.2.6.3 Depreciación Acumulada de Bienes Muebles	(15,692,100.51)	0.00	3.2.1.1 Ahorro / Desahorro del Ejercicio	34,115,474.34	12,759,340.81
			3.2.2 Resultados de Ejercicios Anteriores	(12,183,565.68)	37,134.98
TOTAL ACTIVO NO CIRCULANTE	12,549,951.43	22,804,069.33	3.2.2.1 Resultados de Ejercicios Anteriores	(12,183,565.68)	37,134.98
TOTAL DEL ACTIVO	\$ 50,235,490.89	\$ 36,620,395.51	TOTAL PATRIMONIO GENERADO	21,931,908.66	12,796,475.73
			TOTAL PATRIMONIO	45,114,450.01	35,979,017.08
			TOTAL DEL PASIVO Y HACIENDA PÚBLICA / PATRIMONIO	\$ 50,235,490.89	\$ 36,620,395.51

ELABORÓ

C. P. JOSÉ LUIS BELTRÁN ACOSTA
 SUBDIRECTOR DE CONTABILIDAD

REVISÓ

LIC. PATRICIA ESPERANZA MUÑOZ CORTÉS
 DIRECTORA GENERAL ADJUNTA DE
 PRESUPUESTO Y FINANZAS

AUTORIZÓ


LIC. ENRIQUE CASTOLOMAYÉN
 DIRECTOR GENERAL DE ADMINISTRACIÓN

Concepto		2015	2014
4	INGRESOS Y OTROS BENEFICIOS		
4.2.2	Transferencias, Asignaciones, Subsidios y Otras Ayudas		
4.2.2.1	Transferencias Internas y Asignaciones al Sector Público	111,851,051.00	62,638,554.00
	TOTAL DE INGRESOS POR PARTICIPACIONES, APORTACIONES, TRANSFERENCIAS, ASIGNACIONES, SUBSIDIOS Y OTRAS AYUDAS	111,851,051.00	62,638,554.00
4.3	OTROS INGRESOS Y BENEFICIOS		
4.3.1	Ingresos Financieros	234,089.68	108,114.64
4.3.1.1	Intereses Ganados de Valores, Créditos, Bonos y Otros	234,089.68	108,114.64
4.3.9	Otros Ingresos y Beneficios Varios	2,869.00	394.64
4.3.9.9	Otros Ingresos y Beneficios Varios	2,869.00	394.64
	TOTAL OTROS INGRESOS Y BENEFICIOS	236,958.68	108,509.28
	TOTAL DE INGRESOS	112,088,009.68	62,747,063.28
5	GASTOS, OTRAS PÉRDIDAS Y COSTO DE VENTAS		
5.1	GASTOS DE FUNCIONAMIENTO		
5.1.1	Servicios Personales	65,891,513.19	42,963,949.47
5.1.1.1	Remuneraciones al Personal de Carácter Permanente	9,825,182.83	6,579,961.63
5.1.1.2	Remuneraciones al Personal de Carácter Transitorio	0.00	77,287.05
5.1.1.3	Remuneraciones Adicionales y Especiales	38,312.50	23,550.00
5.1.1.4	Remuneraciones Adicionales y Especiales	10,743,200.22	6,764,658.18
5.1.1.5	Otras Prestaciones Sociales y Económicas	45,284,754.64	29,518,492.61
5.1.2	Materiales y Suministros	1,211,064.59	492,648.32
5.1.2.1	Materiales de Administración, Emisión de Documentos y Artículos Oficiales	518,446.10	317,984.43
5.1.2.2	Alimentos y Utensilios	392,875.50	100,151.33
5.1.2.4	Materiales y Artículos de Construcción y de Reparación	198,952.66	10,501.14
5.1.2.5	Productos Químicos, Farmacéuticos y de Laboratorio	0.00	0.00
5.1.2.6	Combustibles, Lubricantes y Aditivos	63,634.00	34,998.80
5.1.2.7	Vestuario, Blancos, Prendas de Protección y Artículos Deportivos	956.28	0.00
5.1.2.9	Herramientas, Refacciones y Accesorios Menores	36,199.35	29,012.62
5.1.3	Servicios Generales	10,228,726.39	6,531,124.68
5.1.3.1	Servicios Básicos	464,666.88	417,630.21
5.1.3.2	Servicios de Arrendamiento	4,153,673.47	3,404,493.34
5.1.3.3	Servicios Profesionales, Científicos y Técnicos y Otros Servicios	575,089.55	823,887.42
5.1.3.4	Servicios Financieros, Bancarios y Comerciales	112,997.12	132,166.69
5.1.3.5	Servicios de Instalación, Reparación, Mantenimiento y Conservación	2,075,101.47	412,121.63
5.1.3.6	Servicios de Comunicación Social y Publicidad	27,579.08	83,120.96
5.1.3.7	Servicios de Traslado y Viáticos	508,984.82	397,981.38
5.1.3.8	Servicios Oficiales	243,801.72	25,902.05
5.1.3.9	Otros Servicios Generales	1,965,832.28	833,841.00
	TOTAL GASTOS DE FUNCIONAMIENTO	77,331,304.17	49,987,722.47
5.5	OTROS GASTOS Y PERDIDAS EXTRAORDINARIAS		
5.5.1	Estimaciones, Depreciaciones, Deterioros, Obsolescencia y	641,231.17	0.00
5.5.1.5	Depreciación de Bienes Muebles	641,231.17	0.00
5.5.9	Otros Gastos	0.00	0.00
5.5.9.9	Otros Gastos Varios	0.00	0.00
	TOTAL OTROS GASTOS Y PÉRDIDAS EXTRAORDINARIAS	641,231.17	0.00
	TOTAL DE GASTOS, OTRAS PÉRDIDAS Y COSTO DE VENTAS	77,972,535.34	49,987,722.47
	AHORRO (DES AHORRO) DEL EJERCICIO	34,115,474.34	12,759,340.81


ELABORÓ


 C.P. JOSÉ LUIS BELTRÁN ACOSTA
 SUBDIRECTOR DE CONTABILIDAD

REVISÓ


 L.C. PATRICIA ESPERANZA MUÑOZ CORTÉS
 DIRECTORA GENERAL ADJUNTA DE
 PRESUPUESTO Y FINANZAS

AUTORIZÓ


 LIC. ENRIQUE CASTOLO MAYEN
 DIRECTOR GENERAL DE ADMINISTRACIÓN

Concepto	Patrimonio Contribuido	Patrimonio Generado de Ejercicios Anteriores	Patrimonio Generado del Ejercicio	Ajustes por Cambios de Valor	Total
Patrimonio al Final del Ejercicio 2013	\$ 23,182,541.35	\$ 0.00	\$ 37,134.92	\$ 0.00	\$ 23,219,676.27
Rectificaciones de Resultados de Ejercicios Anteriores		37,134.92	(37,134.92)		0.00
Patrimonio Inicial Ajustado del Ejercicio 2014	23,182,541.35	37,134.92	0.00	0.00	23,219,676.27
Aportaciones	0.00				0.00
Donaciones de Capital Recibidas	0.00				0.00
Actualizaciones	0.00				0.00
Resultados del Ejercicio: Ahorro (Desahorro)			(12,220,700.60)		(12,220,700.60)
Revalúos			0.00		0.00
Reservas			0.00		0.00
Exceso o insuficiencia en la actualización del Patrimonio				0.00	0.00
Patrimonio al Final del Ejercicio 2014	23,182,541.35	37,134.92	(12,220,700.60)	0.00	10,998,975.67
Patrimonio al Final del anterior	23,182,541.35	37,134.92	(12,220,700.60)	0.00	10,998,975.67
Rectificaciones de Resultados del Ejercicio Anterior		(12,220,700.60)	12,220,700.60		
Patrimonio Inicial Ajustado del Ejercicio 2015	23,182,541.35	(12,183,565.68)	0.00	0.00	10,998,975.67
Aportaciones	0.00				0.00
Donaciones de Capital Recibidas	0.00				0.00
Actualizaciones	0.00				0.00
Resultados del Ejercicio: Ahorro (Desahorro)			34,115,474.34		34,115,474.34
Revalúos			0.00		0.00
Reservas			0.00		0.00
Exceso o insuficiencia en la actualización del Patrimonio				0.00	0.00
Patrimonio al Al 31 Marzo de 2015	\$ 23,182,541.35	(\$ 12,183,565.68)	\$ 34,115,474.34	\$ 0.00	\$ 45,114,450.01

ELABORÓ



 L.C. PATRICIA ESPERANZA MUÑOZ CORTÉS
 DIRECTORA GENERAL ADJUNTA DE PRESUPUESTO
 Y FINANZAS

AUTORIZÓ



 LIC ENRIQUE CASTOLO MAYEN
 DIRECTOR GENERAL DE ADMINISTRACIÓN


 C. C.P. JESÚS BELTRÁN ACOSTA
 SUBDIRECTOR DE CONTABILIDAD



cofece

Órgano Autónomo: Comisión Federal de Competencia Económica

Ramo: 41

Estado de Flujos de Efectivo

Al 31 Marzo de 2015

(pesos)

Concepto	2015	2014
Flujos de Efectivo por Actividades de Operación		
Origen	\$ 112,088,009.68	\$ 62,747,063.28
Ingresos por Venta de Bienes y Servicios Producidos en Establecimientos del	0.00	0.00
Transferencias y Donativos	111,851,051.00	62,638,554.00
Otros Ingresos y Beneficios	236,958.68	108,509.28
Deprec., amortiz. y otros virtuales	0.00	0.00
Aplicación	77,331,304.17	49,987,722.47
Servicios Personales	65,891,513.19	42,963,949.47
Materiales y Suministros	1,211,064.59	492,648.32
Servicios Generales	10,228,726.39	6,531,124.68
Depreciación Acumulada de bienes muebles y otros gastos	0.00	0.00
Flujo de Efectivo Neto por Actividades de Operación	34,756,705.51	12,759,340.81
Flujo de Efectivo de las Actividades de Inversión no financiera		
Origen	0.00	0.00
Venta o Disposición de Activos Fijos	0.00	0.00
Otros (Patrimonio aportado, donativos, otros)	0.00	0.00
Aplicación	2,459,806.58	0.00
Activos Fijos	2,459,806.58	0.00
Flujo Neto de Efectivo por Actividades de Inversión no financiera	(2,459,806.58)	0.00
Flujo de Efectivo de las Actividades de Financiamiento		
Origen	0.00	35,025.96
Disminución de Activos Financieros, excluido el Efectivo y equivalentes	0.00	35,025.96
Incremento de Otros Pasivos	0.00	0.00
Aplicación	32,794,849.97	13,115,506.63
Incremento de Activos Financieros, excluido el Efectivo y equivalentes	20,184,402.93	5,628,962.38
Disminución de Otros Pasivos	12,610,447.04	7,486,544.25
Flujo Neto de Efectivo por Actividades de Financiamiento	(32,794,849.97)	(13,080,480.67)
Flujo de Efectivo y equivalentes al inicio del ejercicio	795,044.90	591,020.74
Flujo de Efectivo y equivalentes al final del ejercicio	\$ 297,093.86	\$ 269,880.88

ELABORÓ

C. P. LUIS BELTRAN ACOSTA
SUBDIRECTOR DE CONTABILIDAD

REVISÓ

L. C. PATRICIA ESPERANZA MUÑOZ CORTES
DIRECTORA GENERAL ADJUNTA DE
PRESUPUESTO Y FINANZAS

AUTORIZÓ

LIC. ENRIQUE CASTOLO MAYEN
DIRECTOR GENERAL DE ADMINISTRACIÓN




Órgano Autónomo: Comisión Federal de Competencia Económica
Ramo: 41
Estado de Ejecución de Ingresos por Rubros
A! 31 Marzo de 2015
(pesos)

Rubro de los ingresos	Ingreso Estimado	Ampliaciones y Reducciones	Ingreso Modificado	Ingreso Devengado	Ingreso Recaudado	% de avance de la recaudación	Ingreso por recaudar
III. Derechos	\$ 0.00	\$ 0.00	\$ 0.00	\$ 0.00	\$ 0.00	0.00%	\$ 0.00
V. Productos	0.00	0.00	0.00	234,365.68	234,365.68	0.00%	(234,365.68)
VI. Aprovechamientos	0.00	0.00	0.00	2,593.00	2,593.00	0.00%	(2,593.00)
IX. Transferencias, asignaciones, subsidios y subvenciones recibidos	478,332,005.00	(774,000.00)	477,558,005.00	111,851,051.00	111,851,051.00	23.42%	365,706,954.00
TOTAL	\$ 478,332,005.00	(\$ 774,000.00)	\$ 477,558,005.00	\$ 112,088,009.68	\$ 112,088,009.68		\$ 365,469,995.32

ELABORÓ


 C.P. JOSÉ LUIS BELTRÁN ACOSTA
 SUBDIRECTOR DE CONTABILIDAD

REVISÓ


 L.C. PATRICIA ESPERANZA MUÑOZ CORTÉS
 DIRECTORA GENERAL ADJUNTA DE
 PRESUPUESTO Y FINANZAS

AUTORIZÓ


 LIC ENRIQUE CASFALLO MAYÉN
 DIRECTOR GENERAL DE ADMINISTRACIÓN

Órgano Autónomo Comisión Federal de Competencia Económica
Ramo: 41
Estado del Ejercicio del Presupuesto de Egresos por Capítulo del Gasto
Al 31 Marzo de 2015
(pesos)

Capítulo del Gasto	Egreso Aprobado	Ampliaciones y (Reducciones)	Egreso Modificado	Egreso Comprometido	Disponible para comprometer	Egreso Devengado	Comprometido (no Devengado)	Egreso sin Devengar	Egreso Ejecido	Egreso Pagado	Cuentas (por Pagar (Deuda))
1000 Servicios Personales	\$ 344,372,025.00	(5,400,007.00)	\$ 343,972,025.00	\$ 0.00	\$ 343,972,024.96	\$ 65,691,513.10	(\$ 65,691,513.15)	\$ 278,280,511.81	\$ 65,691,513.10	\$ 65,585,385.04	\$ 300,120.15
2000 Materiales y Suministros	3,530,400.00	1,534,102.48	6,064,571.48	2,191,422.70	2,873,148.68	898,017.73	1,296,405.06	4,168,553.75	898,017.73	840,828.73	40,191.00
3000 Servicios Generales	117,540,354.00	(2,026,709.95)	115,522,044.44	14,710,103.00	100,812,541.38	10,228,726.39	4,481,376.67	106,296,918.05	10,228,726.39	\$ 247,142.39	661,584.00
5000 Bienes Muebles, Inmuebles e Intangibles	12,880,157.00	118,607.10	12,998,764.00	952,345.13	12,046,418.95	2,459,006.00	(1,507,401.45)	10,538,957.50	2,459,006.50	2,459,806.50	0.00
TOTAL	\$ 478,332,905.00	(\$ 774,000.00)	\$ 477,656,005.00	\$ 17,853,871.02	\$ 459,704,133.98	\$ 79,476,003.85	(\$ 61,622,192.87)	\$ 308,081,941.11	\$ 79,476,063.89	\$ 78,440,160.74	\$ 1,035,903.15

ELABORÓ


L.C. LUIS BELTRÁN ACOSTA
SUBDIRECTOR DE CONTABILIDAD

ELABORÓ


L.C. PATRICIA FERNÁNDEZ CORTÉS
DIRECTORA GENERAL DE ADMINISTRACIÓN
PRESUPUESTO Y FINANZAS

AUTORIZÓ


L.C. ENRIQUE CASTAÑEDA MAYÉN
DIRECTOR GENERAL DE ADMINISTRACIÓN